

HONG KONG MÜLAKAT DENEYİMLERİ (yazı)

(2023'ten günümüze (2024'ün 12.ayına) kadar yazılmış, HK mülakat deneyimleridir. Kronolojik sıraya göre ayarlanmıştır.)

1-) bestonway

Herkese merhaba. Ben Beste. 2022 Mayıs ayında başlayan maceram 23 Mayıs 2023 de mutlu sonla bitti. İlk kazandığımı öğrendiğim gün, o zaman sevgilim bugün eşim olan insana "hayatımda ilk kez bir şey için çabalamama, kovalamama gerek kalmadı" demiştim. Hayatımda en çok çabaladığım bir hikayeye sahip oldum... evet 2023 greencard talihlisi olarak çok fazla belirsizlik içerisinde kaldık. İstenmediğimizi her gün yeniden anlamak zorunda kaldık. Geçmiş yılların tablosuna göre 2023 Ocak-Şubat aylarında Ankara da mülakatım olacaktı. Sıra numaram 10binlerde, DS submitim ilk 4 gün içerisindeydi. Sonra ne oldu? [@gucarslan](#)'ın sözüne geldik. Ankara güven olmaz demişti, gerçekten güvenilmeyeceğini öğrendik.

Önce hızlı artan bülten ile ooo hemen hallolacak her şey diye heyecanlanırken dağıtılmayan mülakatlarla soru işaretleri oluşmaya başladı. Şubat ayında erken submit ve fena olmayan sıra numaramla acaba dosya taşısam mı diye düşünmeye başladım. Şubat bülteni sonrası mülakat hiç gelmeyince karar verdik. Dünyadaki tüm Amerikan konsolosluklarını Excel tablosuna döktüm ve ilk kez ismini duyduğum ülkelere kadar kontrol ederek vizeli, vizesiz ve Schengen vizeli seçenekleri ayırdım. Viyana ilk dosyama kabul eden konsolosluk oldu ve hemen ertesi gün zaten cutoff olalı aylar olan dosyama 12 gün sonrasına mülakat verdi. Ertelemek zorunda kaldım, hazırlandım. Daha önce Avrupa seyahatleri olan, düzenli çalışan, maaşı fena olmayan bir gençtim. Ret yedim. Otel rezervasyonu iptali bahanesiyle yenen reddime airbnb rezervasyonu ve faturalarını göstersem de itirazlarımı kabul ettiremedim. Grupta bir çok arkadaşımızla bu ret silsilesi devam etti. Madem göçmensin o zaman bizim için de potansiyel göçmensin dediler. Türk olarak dürüst davranmanın bedelini ödedik bence. Bu sırada günlerce süren ne yapacağız sorusunun altında korkunç günler geçirirken vizesiz tüm ülkelere dosya taşıma maili attık. Her biri ret dönerken birden Hong Kong dosyanı alırsız dedi. Bu sırada dosyama Viyana'dan Ankara'ya alan ben, önce Ankara'nın talep ettiği dosyayı kabul etmesi için 1 hafta bekledim. Sonra kabul ettiği an Hong Kong dosyama çekti. 1 ay sonrasına mülakat verdi. Artık o kadar sıkılmıştı ki, evi kapattık işten ayrıldık ve çıktık yola. Hong Kong un nemli sıcağında ve sokaklardaki kokuyla mülakata kadar bekledik. Sağlık muayenesi için Dr Nicolson u seçtik. Aslında Anderson seçmiştik fakat Türk vatandaşlarına hizmet veremeyeceğini iletip iptal ettiler. Konsolosluk bu duruma el attı ve artık sorun yok diye biliyorum. Muayene randevusuna antikor testlerimiz ve eksik aşılarımızı (hepatit b) olup geldik. Bunların süreci hızlandırdığı söylenebilir fakat yine de kişi başı 400 hkd hızlandırma ücreti ödedik. Haftasonu ile birlikte 5 günde aldık. Mülakata sağlık raporumuz hazır olmadan gecikme mektubu ile girdik. Tarihi bir andı, çünkü Hong Kong Amerikan Konsolosluğu göçmen vizesi salonunda aynı anda sadece 5 Türk idik... vize memuru kazandıktan sonra evlendiğimiz için haliyle sordu. Doğruyu söyledim, zaten beraberdik birlikte gitmek istedik. Evlilik tarihimizi sordu ve evlilik cüzdanı fotokopisi üzerinden kontrol etti. İşimin detaylarını sordu, benim title product manager olduğundan pek bilinen bir şey değil haliyle detaylıca açıkladım. Neden iki soyadım olduğunu sordu, bu kısım biraz daha kişisel merakıydı. Kendi ülkelerinde böyle bir şey yokmuş. Nereye gideceğimizi sordu San Francisco dedik. Hiç pahalı vs demedi. zaten banka dökümü de istemedi. Öğrenci veya işi uygun olmayanlardan istiyorlar. Çok rahattı, açıkçası biz de rahattık. Biz zaten bu vizeyi kazandık almaya geldik modundaydık. Sağlık muayenesi raporu mülakattan 3 gün sonra çıkacaktı. Hazır olduğunda gelin dedi. Dün raporu ve pasaportları teslim ettik bugün aldık. Kişi başı 330 dolar vize ücreti,

ikimiz için 5960 Hong kong doları muayene ücreti ödedik. (3 aşı olduk, 2 tıp, 1 mır) Bu süreçte Viyana grubu, ana grup, Telegram, Twitter, forum, Hong kong her birinde emeği geçen yaşadığı deneyimi yazan, aklına takılan soruyu soran herkese çok teşekkür ederim. Umarım daha fazla kişi hayallerine kavuşur.

Hong Kong vize süreci için hazırladığım doküman linki:

<https://docs.google.com/document/d/12QV5QlhvIk5Yxh4xpqdzTZOMaLOg0zfMdNTfeYd382VM/edit?usp=sharing>

2-) buraak saglam

Merhabalar, eşimle birlikte ilk kazandığımızı öğrendiğimiz zaman Mayıs 2022'idi ve en kısa sürede formu doldurmaya başlayarak işe koyulmuştuk. O zamanlar Ankara'yı bilmediğimiz için bizim 22K olan case numarasının normal şartlarda kabaca bir hesaplama ile 2023 Nisan/Mayıs aylarında gelmesi gerek diye düşünmüştük. Bu süre boyunca beklemeyi tercih ettik ama Şubat ayının sonları Mart ayının başlarına doğru artık eşimle bir aydınlanma yaşayarak sanırım bir sorun var ve Ankara bizi mülakata çağırılmayacak gibisinden düşünmeye başladık. Hal böyle olunca bizler hemen araştırmaya başladık ve insanların dosya taşımayı denediğini öğrenmiş olduk. Mart ayında tüm Avrupa ülkeleri olmak üzere Amerika konsolosluklarına mail atmaya başladık. İlk başta Varşova'ya mail attık ve kendilerinin dosya taşımasını gerçekleştirebileceklerini ama eşimin Ukrayna doğumlu olmasından dolayı ilk başta Frankfurt'u denememiz gerektiğini, Ukrayna ile Frankfurt'un ilgilendiğini söylediler. Mailin sonunda da eğer Frankfurt kabul etmezse sizin dosyanızı taşıyabiliriz gibisinden bir cevap vermişlerdi. Eşimde bir yandan Varşova'nın nasıl çalıştığını araştırmaya başladı ve onlarında Ruslardan kaynaklı yoğunluktan dolayı yavaş çalıştıklarını ve bizi kabul etseler bile mülakatın gelip gelmeyeceğinden emin olmadığını söyledikten sonra Varşova'yı çok denemek istemedik. Normalde Varşova'nın söylediğine göre Frankfurt'un dosya taşımasını kabul etmesi gerekiyordu ama Frankfurt dosya taşımaya çok sıcak bakmadı ve bizi sürekli KCC ile iletişime geçirmeye çalıştı. Daha sonrasında eşim Kazakistan vatandaşı olduğu için Kazakistan'ı denedik ama onlarda Kazakistan vatandaşı olmanız bizim için bir önem arz etmiyor. Ukrayna doğumlu olduğunuz için Frankfurt ile iletişime geçmeniz gerek şeklinde bir geri dönüş yaptılar. Daha sonrasında Bükreş'e yazmıştık ve onlar bize yeterli kapasiteleri olmadığı bilgisini söylemişlerdi. Ardından Viyana'yı denemiştik ve onlarda Bükreş gibi kapasitelerinin dolu olduğunu ama herhangi bir boşluk olması durumunda dosyayı taşıyabileceklerini söylemişlerdi. Artık Avrupa ülkelerinden çok bir umudumuz kalmadığı için ve sürekli çevremde schengen vize reddi haberlerini duymamdan dolayı vizesiz gidilebilecek yerleri araştırmaya başladık. Bu sırada da green card ile ilgili daha detaylı bilgileri nereden edinebilirim diye araştırırken yeşilkart formu keşfettim. Hemen gerekli formu doldurarak Telegram grubuna girmeye çalıştım. Bir yandan da vizesiz gidilebilecek yerler arasından Hong Kong'a mail atmıştık ve bize 1 gün içerisinde geri dönüş yaparak dosya taşımayı

kabul ettiğimizi teyit etmemizi istediler. Bu güzel haberi aldıktan sonra bizde hemen kabul ettik. Ama bize bu dönüşü yaptıktan sonra KCC ile konuştuk dosyanızı talep ettik tarzında herhangi bir bilgilendirme maili atmadıkları için biz biraz tedirgin olmaya başladık. Bu yüzden kapasitemiz dolu diyen Avrupa ülkeleri dışında diğer ülkelere dosya taşıma ile ilgili mail atmaya aralıklarla devam ediyorduk. Bu sırada bize kapasitemiz dolu diyen Bükreş geri dönüş yapmış olup boş slot olduğunu ve bizi Haziran ayı için mülakata çağırabileceklerini söylemişlerdi. Bunun üzerine hemen @gucarslan 'a durumu izah edip ne yapmamız gerektiğini sordum. Onun tavsiyesi üzerine Bükreş'i kabul ettikten sonra ne hikmetse 10 iş gününden fazla beklediğimiz Hong Kong da bize mülakat tarihiyle birlikte mail attı ve bu mailde 5 Haziran'da konsolosluk önünde görüşmeye hazır olmamız gerektiği yazıyordu. Daha sonrasında Bükreş mi Hong Kong mu diye düşünürken Hong Kong ile devam etmenin daha doğru olabileceğini düşündük. Bunun sebebi hem vizesiz olmasından dolayı hem de erken bir tarihe mülakat vermesinden dolayıydı. Daha sonrasında Bükreş'e güzel bir mail yazıp yardımları için teşekkür edip görüşmeyi Hong Kong'ta yapmaya karar verdiğimizizi açıkladık. Ardından Hong Kong grubuna katılarak Hong Kong'ta mülakata girecek tüm arkadaşlarla nasıl yapmamız gerekiyor diye konuşmaya başladık. Edinilen tüm bilgilerden sonra uçak biletlerini, kalacağımız yerleri ayarladık ve mülakat günü konsolosluğun önünde beklemeye başladık. İlk başlarda küçük el çantasını kabul ettiklerini bildiğimiz için çantayla geldik ama Haziran ayından itibaren kurallar değişmiş sanırım o yüzden kabul edemediklerini söylediler. Bizde hemen konsolosluğun karşısında bulunan çiçekçiden rica ettik ve 60 HKD karşılığında kabul edeceklerini söylediler. Aynı gün mülakatımız olan @Oralardan-Goluvar bizlere çok yardımcı oldular. Neyse, gerekli güvenlik önlemlerinden geçtikten sonra en üst kata çıkıp bizden istenilen evrakları vermeye başladık. Evrakları verdikten sonra kişi başı 330\$ olan ücreti (660\$) ödeyip görüşmemizi yapacak vize memurunu beklemeye başladık. Vize memuru adımızı anons ettikten sonra ilk başta yemin edip daha sonrasında parmak izlerimizi taratarak görüşmeye başlamış olduk. Dosyamızı incelerken ilk aklına takılmış olan evlilik tarihini ve medeni durumunu sordu. Biz Mart 2021 dedikten sonra ilk green card başvurusunu ne zaman yaptığımızı sordu. Ekim 2021. Yani o zaman evliydiniz ama ilk başvuruyu yaparken bekar işaretlediniz dedi. Bizde Covid zamanında Türkiye'de evlendiğimiz için kendi ülkesine gidip evlendiğini beyan edemediğimizi. Beyan edemediğimiz için de kendi ülkesindeki bilgilerine göre ilk formu doldurduğumuzu söyledik. Görüşmeyi yapan hanımefendi 3-4 sefer arkaya gidip durumu patronuyla görüştü ama en sonunda yanlış bilgi olduğu için maalesef ret veriyorum dedi. Bu arada sağlık muayenesi olmadık çünkü muayene tarihi 7 Haziran'dı yani konsolosluktaki görüşmemizden sonraydı. Öyle olsa bile sağlık kontrolüne hazırlıklydık. Gerek antikor testleri olsun gerekse akciğer grafı olsun yaptırıp gelmiştik. Ama süreç ret ile sonuçlanınca sağlık tarafına hazırlıklı olmak çok bir anlam ifade etmedi. Bu süreçte @gucarslan olmak üzere tüm admin arkadaşlarıma, yesilkart forum ve Hong kong gruplarında yardımcı olmaya çalışan her deneyimi en ince ayrıntısına kadar yazan arkadaşlara çok teşekkür ederim. Umarım bu süreçte daha fazla kişi hayallerine kavuşur ve bu üzüntülü durumu kimse yaşamaz.

3-) Mehmet Dikici

Merhaba herkese DV2023 talihlisi olarak bizden sonra bu süreçteki arkadaşlara belki bir yardımı olur diye mülakat deneyimizden bahsetmek istiyorum. Hayatımda İlk defa başvurduğum DV Lottery 2023 sonucunu öğrendiğimde hayatımın en şanslı anını yaşadığıma inanıyorum çünkü yaklaşık 2 yıl boyunca yurt dışına ailece nasıl gidebileceğimi araştırarak geçirdim ve rabbim bize nasip ettiği için çok mutlu oldum. 21.05.2022 tarihinde DS260 Formunu doldurup gönderdik. Kulaktan dolma bilgilerle, mülakat için gerekli belgelerin istenileceği bir maili beklemem gerektiğini biliyordum sadece. Google'dan arama yaptığımda karşıma gelen ilk link Yeşil Kart Forum'un linkiydi. Hemen girip göz gezdirdiğimde birçok bilginin olduğunu fark ettim ve hemen Telegram grubuna üye oldum. İşin içine girince sürecin sadece kazanmaktan ibaret olmadığını ve sürecin asıl yeni başladığını anladım. Ve nerdeyse her gece yazılan tüm bilgileri tecrübeleri gerek forumdan gerekse Telegram'dan Aktif bir şekilde Ana Grubu ve Coffee Grubunu takip ettim, paylaşımlardan sizlerin de hayatınıza girecek olan rakam, terim, kurallar vb. şeyleri öğrenmeye çalışırken bir yandan da bu işin alternatifleri olabilir mi diye araştırmaya başlamıştım bile zaten Forum'da geçmiş senelerden birçok ilham verici tecrübe bulunuyordu. Hemen hemen hepsini büyük bir şaşkınlıkla okudum. İnsanlar Hindistan'a, Barbados'a Bosna Hersek'e ve birçok farklı ülkeye gidiyorlardı.

Ana grupta Uğur Bey'in Schengen vizesi olanlar ya da alabilecek olanlar Avrupa ülkelerine mail atıp şanslarını denesinler yazısını okumuştum. Grupta Avusturya'nın adını geçtiğini gördüğümde ülkemizde yaşanan en büyük felekatın deprem bölgesinde yaşadığımızdan artık çaresizce ne gerekiyorsa yapacam diye kendimi motive ettim ve ilk dosya taşıma mailimi attım tabi atmadan önce sağolsun adminlerden Gökçe hamımın da bana cesaret vermesi bana büyük bir umut oldu mailimi attıktan 2 gün sonra Avusturya Viyana konsolosluğundan dosyalarımızı taşıyacaklarına dair mail aldık ve artık gruptaki diğer olumlu geri dönüş alan Viyana'ya dosyalarını taşıyan tüm kişilerden oluşan Telegram grubuna katıldım. Artık bekleme süreci bitmiş olup çok sancılı olan Schengen vizesi için hazırlıklara başlamıştım. Ben ve eşimin dışında bir de üç çocuğumuz için günlerce evrak topladım her halde 100 sayfa fotokopi, fotoğraflar, banka hesap dökümü iş yazısı derken zor bela aldığımız shengen randevu günü geldi çattı. Eksiksiz bir şekilde hazırladığımı düşündüğüm belgelerin ve emeğin sonunda maalesef red cevabı aldık. Burda en büyük hatam uzun süreli otel rezervasyonu ve eşimin hesabında yakın tarihli nakit para girişi oldu , sundukları gerekçe kendisi ev hanımı olması nedeni ile bu paranın kaynağı . Ret kararına çok detaylı bir şekilde ve destekleyici belgelerle itiraz ettik ama sonuç yine olumsuz olmuştu.

Avusturya konsolosluğuna durumu anlatan bir mail atıp mülakata katılamayacağımızı ama en kısa süre içerisinde bu problemi çözüp tekrardan mülakat tarihi talep edip edemeyeceğimizi öğrendik. Schengen vizenizi aldığınızda bize tekrar yazın mülakat tarihi vereceğiz gibi bir cevap aldık. Schengen için hangi ülkeden başvursak daha iyi olur sorusuyla uğraştık bir süre zaten Viyana grubunda da o dönemde herkese ret kararı

çıkıyordu Schengenden. Her kafadan bir ses çıkıyor farklı fikirler tam bir kaos dönemiymiş. Tekrar Schengen belgeleri nasıl hazırlayacağız, tekrar ret alırsak ne yaparız diye düşünerek geçiriyordum artık günleri çünkü zaten tüm Türkiye’de randevu bulunamıyor ve red oranları çok yüksekti, bir yandan da kota bitiyor mu diye konuşulmaya başlanmıştı grupta ve Ankara’nın performansından dolayı böyle bir tehlike de vardı.

Tam bu soruların kafamda dolaştığı esnada gruptaki adminlere de danışarak Ankara’ya tekrardan dosyamın taşınma talebini yazmaya karar verdim . Artık bir mülakat almıştım ve dosyam bir kere taşınmıştı biraz daha avantajlı olduğumu düşündüm.

Ama halen sağolsun @gücarıslan bey umudunuzu yitirmeyin heryere mail atın sözü kafamda oturmuştu bir kere ve yaklaşık 50 konsolosluğa mail attım ve bu 4 günümü aldı.

5. Günün şafağı Hong Kong ta saat 10:30 sıraları telefonuma mail iletisi geldi uykulu gözlerle hayatımda üçüncü defa en şanslı insan olduğumu düşündüğüm Hong Kong mailini almıştım. Eğer dosyanıza bir mülakat almışsanız taşıyabiliriz şeklindeydi. Ve ben halen gelen maili cevap vermiyordum çünkü @gücarıslan beye sormak istedim üç çocuk ile Hong Kong a gitmek ve Ankara’ya dosya taşıma talebim de onaylanmışken bu nasıl bir karar olacaktı kafamda onlarca soru. Ve her zamanki gibi @gücarıslan bey bu fırsatı hiç kaçırmayın sözlerini okuyunca cesaretimi topladım ve eşim ile durumu paylaştım sağolsun o da kararına saygı duyup bana destek oldu . Hong Kong çok uzak bir yer ve üç çocuk ile çok zor olacağını biliyordum maddiyatını geçtim sağlık, ruhsal açıdan da zor olacaktı çünkü daha önce ben tecrübe etmişim uzak doğu yolculuğunu ama çocuklarım ilk defa uçağa binecek ve iki ila üç aktarmalı yolculuğu tercih edecektim. Ve beklenen an geldi kabul mailimden iki gün sonra mülakat aldım ve bu Viyana’dan aldığım mülakat tarihinden sadece 6 gün sonrasıydı.

Benden hemen sonra özellikle her zaman desteğini esirgemeyen Beste hanımın da dosyasının taşındığı haberini alınca inanılmaz mutlu oldum çünkü aynı zamanda Viyana’dan red alan ortak bir arkadaşımızdı artık yalnız gitmeyeceğim diye teselli etmeye başladım kendimi. Sağolsun gruptaki diğer arkadaşların yanında bana en büyük manevi destekçim de oldu süreç sonuna kadar. Ve artık Hong Kong süreci Viyana’dan sonra duyulmuş oldu ve yeni Umutların başlangıcı oldu. Beste hanımın desteği ile @gücarıslan beyin de müsaadesi ile Hong Kong grubunu grubunu kurup bizlerle beraber geleceklere hem yol göstermek hem dayanışma kurmak için harekete geçtik.

Ve ilk yapmamız gereken konsolosluğun göndermiş olduğu mailde sağlık randevusu alacağımız iki kliniğe irtibata geçmeye çalıştık ve bu hiç de kolay değildi. Çünkü saat farkı vardı ve iletişim çok zordu Beste Hanım ,eşi ve ben 3-5 gün boyunca sabah 6 da bu iki kuruluşa ulaşmaya çalıştık. Sonunda Her iki sağlık kuruluşundan randevu aldık çünkü ilginç bir şekilde raporun 10-14 gün arasında çıkacağı belirtilmişti. Ve mülakat çok erken bir tarihe verilmişti bizlere. Gideceğimiz güne yakın Dr. Anderson sebepsizce randevumuzu iptal edip bizi Dr. Nicolsona yönlendirdi. İyi ki de iki yerden randevu aldık diye sevindik. Sonradan anladık ki Dr. Anderson çok yoğun bir klinik çünkü normal hastalara da bakıyordu. Sadece Honk Kong vatandaşlarının raporlarını verebileceği söyleyen cevaplar alıyorduk ve bu durumu konsolosluğa bildirdiğinizden de daha sonrasında işimize çok yaradı konsolosluğun uyarısı ile bizlere de randevu verdi. Ama

dert bitirmi Dr. Nicolson bizlere geri dönüş mailinde 3 yaş üstü tüm kişilerden iki doz covid aşısı isteniyor diye yazmaya başladı fakat Unganlar Ankara'nın Böyle bir talebi yoktu ve Viyana önceden 5 yaş üstü önce iki doz sonra CDC kararı ile tek doz istiyordu bunu hem konsolosluga hemde Sağlık kliniğine yazdığımızda sürekli bir birbirlerine topu paslaşmaya ve CDC kararlarına bağlı olmakla beraber başvuru yapılan ülkenin sağlık bakanlığı ile alakalı olduğunu söylemeye başlamışlardı artık Hong Kong hükümeti Türkiyedeki kurala göre Biontech Bivalent aşısını 12 yaş altı çocuklara uygun doz olmadığını için yaptıramıyordu. Her türlü belirsizliklere rağmen yine de gitmeye karar verdik. sonunda Hong Kong seyahat günü gelip çattı.

İlk seyahatı grubumuzdan Sağolsun Samet arkadaşımız ile planladık İstanbul havaalanında buluştuk ve Hong Kong'a giriş yaptık Hava alanında giriş yaparken doldurmamız gereken bir bilgi formu vardı nerde kalacağımız , isim soy isim adres pasaport numaraları soruluyordu hemen doldurduk ve girişte giriş amacımız soruldu açıkladık mülakatımız var dedik kalacağımız yerler ve dönüş biletimizi gösterdik özellikle Singapur hava Yolları dönüş bileti olmadan istanbuldan bize gidiş için izin bile veremeyeceğini belirtmişti ve biz THY den dönüş biletimizi almıştık ve Hong Kong tay ken iptal ettik. Ve sorunsuz bir şekilde Hong Kong hava alanında kontrolden geçtik. Girdiğimiz alanda döviz bürosu vardı dolarları Hnk hong Kong doları ile çevirdik hazır telefon kartları hava alanında döviz bürolarında ve seven7 markette satılıyordu yine hava alanında Hong Kong ta ulaşım, lokanta market ve tüm alışverişte nerdeyse her yerde geçerli 50 Hnk doları depozitolu Octopus kartlarımızı aldık içlerine 100 er Hong Kong doları yükledik ve yine hava alanında metroya binerek Honk Kong ta kalacağımız otelin yolunu tuttuk. Ve artık oteldeyiz sorunsuz bir şekilde gelmiştik. Ertesi günü ben aşı durumunu çözebilmek için Türk konsolosluğunun önermiş olduğu tercümana Dr. Nicolson sağlık merkezinde buluşmak istediğimi belirttim ve Tercümanımız Ahmet bey ve aynı gün sağlık randevusu olan Samet ile sağlık merkezindeydik sekreter tercümana bizim için ben ve eşimin mülakata girmemiz için sağlık randevusuna ertesi gün gelmemizi ve çocukları mülakata ve sağlık raporuna getirmememizi tavsiye etti her türlü siz vizenizi alırsanız çocukları Abd ye götürürsünüz şeklinde bir açıklamada bulundu ve ben ertesi günü sağlık merkezine gelip eşim ile sağlık kontrolü yaptırıldı. Daha önce Viyana grubumuzda aldığımız deneyim ile çocukluk dönemi aşılarımızın kayıtları olmadığı için istenen aşılardan antikor testini yaptırmıştık ve çevirileri doktor imzalı kaşeli teslim ettik ve kabul ettiler sadece Tdab tetanoz ve eşim için de Hebatit B aşısı ve su çiçeği antikorunu negatif çıktığı için bu aşılardan yaptıracaktık diğer antikorları kabul etmişlerdi. Ama eşime Hepatit B aşısı yaptırmaları için kan testi aldılar çünkü taşıyıcı olup olmadığına bakacaklardı ve bunu da maalesef Hong Kong ta öğrendik kan tahlil sonucu için bir hafta sonra gelin ve eşiniz ile tüm aşılardan vurun ertesi gün sağlık raporunu verecez dediler. Sağlık merkezinde röntgen çektirmiştik otele döndükten sonra sağlık merkezi benim için tekrar gelip röntgen çektirmemi doktorun bir şeyden şüphelendiğini söyledi çünkü amfizem vardı ve o gün çok sigara içmiştim ama çok şükür tekrar çektirmeme rağmen bir olumsuzluk ile karşılaşmadım raporumda. Hong Kong ta 6.günümüz ve mülakat günü gelmişti ve Beste ve eşi Samet , Can ilk gelen gruptan arkadaşlarım Türk tercüman hepimiz konsolosluğun önündeydik. Ben

konsolosluğun tüm aile bireyleriniz ile mülakata gelin yazısından ötürü çocuklar ile beraber konsolosluğa giriş yaptım tercümanın bilgilerini de mail ile atmıştım ve güvenlik teyit etmişti hep birlikte güvenlikten geçip içeri girdik arkadaşlarımız dışarda bizi beklemeye başladılar. İçeri girdiğimiz planımız şu şekildeydi covid aşısı kuralından ötürü sadece ben ve eşim evraklarımızı verecez ve konsolosluk görevlisine sadece ben ve eşim için işlem açmasını ödemeyi de iki kişiye göre yapacaktık artık çocuklarımızın vize talebinde bulunmayacaktım. Girişin üst katında sağlı sollu koridor vardı sol taraf normal turist vizesi salonu ve sağ taraf Immigrant bölümü artık içerideydik. Görevli bizi görünce çağırdı tercümanda bana eşlik etti eşim ve çocuklar aynı odada hemen arkamızda

oturmaya başladılar. Çocuklarım çok hareketli arkadaşlar şahit  allahtan oyuncaklar logolar vardı onlarla oynamaya başladılar. Benden tek tek evraklar istendi okuduğum liseye kadar üniversite diploması ve yüksek lisans belgesi tümünün aslını ve tercümesini orijinalini fotokopisini, ama Viyana sadece en son mezun olunan okulun belgesini istemişti ve ben risk etmeyip hem eşim hem benim tüm eğitim öğretim evraklarımızı çıkarmıştım. Bu da bizim için yeni bir tecrübeydi sonra nerelerde çalıştın ispatlayıcı bir belge sunabilirmisin şeklinde sordu bende iş yerimden daha önce Viyana için aldığım İngilizce izin belgesini ve Türkçe Sgk hizmet dökümünü verdim 7-8 sayfa baktı ve İngilizce olan antetli şirketten aldığım belgeyi kabul etti üzerinde Viyana konsolosluğu yazmasına rağmen çünkü 12.5 yıldır aynı şirkette ve şu pozisyonda şu kadar maaş almakta olan personelimiz şu tarihlerde izinli olup şeklinde konsolosluk yazısına ikna oldu ve Sgk hizmet dökümünü geri verdi. Ardından evlilik cüzdanı ve doğum sertifikası , askerlikle durum belgemi ve sabıka kaydı , pasaport istedi ve benim artık bitmişti sıra eşime geldiğinde yine ben ve tercüman evrak dosyasından eşim için evlilik cüzdan, pasaport fotokopisi, formül a ve formül b yi sunduk başka hiçbir evrak istemedi. Sıra çocuklara gelince evraklarını istedi ben ise tercümana durumu söylemesini sadece eşim ve benim için işlemleri başlatın dedim üç kere sormasına rağmen görevli tüm aile belgelerini sunacak ve vize ücretini ödeyecek sağlık raporu çıkınca gelip pasaportlarını aldın dedi. Kafam iyice karışmıştı sağlık merkezi covid aşısı olmadan raporu basmayacağım belirtmişti ve ben raporu nasıl alacam diye kendi kendime konuşarak dert yandım evraklar tamamdı 1600 dolar vezneye ödeme yaptıktan sonra oturup beklememizi söylediler. Beş dakika sonra bayan Amerikalı görevli geldi ve gayet güleryüzlü bir şekilde karşıladı bilgisayarına baktı yemin için elinizi kaldırın dedi çocukları görmek istedi bakındı eller havada 5 yaşındaki oğlumun da sağ eli havada görünce tebessüm etti sadece anne ve baba dedi. Nereye gideceksiniz kendi işini mi yapacaksın ingilizce biliyormusun çok fazla soru sormadı 1-2 dakika baktı ekrana tamam dedi iki gün sonra gelip pasaportları ve sağlık raporunu alın getirin. Çok sevindim ama ben halen tercümana çocukların vizesini ne yapcaz dedim o da bayan görevliye sordu bayan görevli de evet durumun farkındayız ve amirlerimize mail attık muafiyet uygulansın diye çünkü hem Türkiye hem de Hong Kongta Biontech bivalent dozu 12 yaş altı için yoktu bu durum bizim lehimizeydi ama halen CDC sitesinde muafiyet yoktu bizden haber bekleyin dedi durum ile ilgilenecez deyince gözlerim doldu açıkçası . Çıkışta arkadaşlarımız bizi bekliyordu yüzümüz

gölüyordu onlarda hemen anladı çok güzel bir andı. Ertesi gün sağlığa sağlık raporumuzu almaya geldik eşim ve benim için ben tetanoz ve eşim de Hepatid B sonucu çıktığı için aşılarımızı yaptırdık fakat eşim steroid tedavisi aldığı için belirtiği için şu çiçeği aşısını yaptırmadılar Abd de yaptırırınız dediler ödeme olarak ben ve eşim için 6500 HNK doları ödedik ve raporumuzu teslim aldık. Hemen ben sağlık raporunu elden konsolosluğa götürdüm bize mavi bir kağıtta sağlık raporun yazıyordu onunla benim ve eşimin pasaportunu ve Kapalı sağlık raporunu konsolosluğa elden teslim ettim iki gün sonra size mail atacak belirtilen saatte gelip alın dendi . Beste eşi Oğuz ve Meriç ile iki gün sonra konsolosluk önünde buluştuk onlar 9:30 da içeri girdiler ve saat 10 gibi bana da mail geldi pasaportunuzu alın diye bende görevlilere maili gösterdim ve içeri aldılar içerde beş Türk beraber içerdeydik Meriçler ve Besteler evraklarını teslim ederken ben oturma bölümünde onları izliyordum çok değişik bir duyguydu o kadar kutluydum ki kendimi asla yalnız hissetmedim nihayet evraklarını verdikten sonra bankodaki görevli beni gördü ve yanına çağırdı benim ve eşimin pasaportlarını ve sarı zarfları teslim etti. Oğuz ve Beste yardımları ile çocukların durumunu bir daha sorduk ve o gün CDC üçüncü defa aşı kuralını değiştirmişti eğer vizenin verileceği ülkede uyduğun dozlar mevcut değişse genel muafiyet kuralını uygulansın şeklinde bir güncelleme yapmıştı bunu görevliye söyledik görevli evet bilgimiz var ve çocuklara biran önce yeniden sağlık randevumuzu almamızı ve mayıs ayı bitmeden sağlık raporlarını yetiştirin dedi aynı şekilde Meriçlere de aynı uyarıyı yaptı. Sonrası ben onların mülakatını bekledim sıraylan arkadaşlar mülakatlarını tamamladılar ve her şey yolundaydı. Hep beraber dışarı çıktık sağlık merkezinin yolunu tuttuk. Meriçler Dr. Nicholsondan randevu almışlardı ve bir türlü yıldızım burayla barışmadı görevli bayan biraz inatçıydı ne dediysem çocuklara en erken 30 Mayıs randevu verebilirim dedi ve daha 12 gün vardı ve Mayıs ayı dolmadan teslim etmem gerekiyor dememize rağmen randevu alamadık. Ordan çıktık ve çok üzgündüm eşim ve çocuklar sürekli otelde kalıyorlardı attık mental yorgunluk ve stres başlamıştı kahvaltı, yemek istediğimiz gibi bulamıyorduk çamaşırlar birikmişti ve eşime daha 12 gün daha burda kalacaz nasıl diyecektim bilemedim. Hemen dışarda Oğuz Dr Andersonu bir daha arayalım dedi neredeyse 40 dk sürekli başka bir birim ile görüşmesine rağmen Dr Anderson kliniği sonunda şunu dedi sadece Hong Kong vatandaşlarına hizmet vermekteyiz. Oğuz telefonu kapattı ve aklına whatsaap ile randevu talebinde bulunalım geldi ve biz daha önce konsolosluğa bu durumu bildirmiştik be konsolosluk uyardığını biliyorduk ve daga sonra bana ayın 23 için randevu verebileceklerini belirten mesaj attılar çok şükür 🙏 bunu başardık arkadaşlar ile. Hemen otele döndüm ve eşime pasaportlarımızı gösterdim bak başardık işte dedim hani çocukların dedi 😊 gel anlat dedim içimden biz ne yaşadık sabahtadır 😊 ve burda kalmaya devam edecez dedim 12 gün daha ve eşimin suratı ekşidi merak etme otel olmaz Beste eve geçin dedi Airbnb ile buluruz dedim. Aynı gün oteldeki 9. Günümüz çıkış yaptık sağolsun kurtarıcı Beste ve Oğuz tesadüfen yemek yediğimiz Türk lokantasınının önünden geçerken gördüm onları hemen ev baktılar bize ve otelden çıkış yapmamıza yardım ettiler, taxi geldi ve bizi adanın karşı tarafı Kowloon bölgesine götürdü ve yeni kalacağımız eve gelmiştik. Fırın, çamaşır makinesi , üç oda üç yatak sıcak su buzdolabı

herşey vardı ev ortamını görünce eşimde çocuklarda rahatladı biraz ve bir haftamız vardı sağlık raporuna en azından iyi moral oldu.

O bir haftada metro ile şehrin başka yerlerine gezdik alışveriş merkezleri çoktu bu bölgede daha fazla yemek seçenekleri vardı ,ulaşım daha kolaydı. Sağlık raporu günü çocukları götürdüm ve aynı gün işlemleri halloldu burda da 12.500 Hnk doları verdik ,bir hafta sonra gelip alabilirsiniz dendi. Bir hafta sonunda 29 Mayıs günü çocukların raporunu almaya gittik ve ertesi günü Meriçler ve ben tekrar konsolosluga götürdük ve sonunda aynı gün pasaportları alabileceğimizi söylediler. Meriç ve benim çocukların hazır olacaktı fakat eşi Damla hamımın henüz yetiştiremedik ama merak etmeyin yarın Kapalı olacak konsolosluk fakat biz burda olcaz size dönüş yaparız telefon ile dediler. Hem mutluluk hem birazda olsa strese girmiştik. Çok şükür ertesi günü Damla hamımın da pasaportuna vize bastılar ve toplamda 21 gün sonunda bizim vize alma maceramız tamamlanmış oldu. Vizenin aynı gün alabilme ihtimalini tahmin edebiliyorduk fakat yinede 31 Mayıs Kapalı ve 1 Hazirana sarkabilir diye 2 Hazirana dönüş biletini almıştık 25. Gün Hong Kong tan dönüyorduk. Hava alanında kalan Hnk dolarlarını dolara ve octopus kartlarını teslim edip uçuş saatimizi bekledik. Hong Kong Tayland ,Tayland Dubai , Dubai istanbul ve sonunda 24 saat sonra İstanbul Diyarbakır uçuşu ile sürecimizi tamamlamış olduk.

Tüm bu süreçte anlatacak o kadar çok şey yaşandı ki acısı ile tatlısı ile çok farklı duygulardı inanılmaz yorucuydu neredeyse Hong Kong'a taşınmıştık inanin çok korkuyordum çocuklara eşime bir şey olursa kendimi affedemezdim. Rabbim bu süreçte hep karşıma iyi insanlar çıkardı ve bu süreçte Hong Kong a gelecek olan tüm arkadaşlara elimden geldiğince her türlü bilgiyi aktarmaya çalıştık çünkü başka kimsenin bizim kadar yorulmasına vicdanım el vermezdi. Bu süreçte yorulmadan usanmadan her zaman yanımda olan tüm arkadaşlara ve adminlerimize sonsuz müteşekkirim. Green kartı kazanıp hayallerinin peşine koşacak her arkadaşımıza başardığımız bu zahmetli sürecin tamamen azim ve kararlılıkla ve başkalarının yardımının olmadan üstesinden

gelinemeyeceğini unutmasın lütfen 🙏 ben şahsım bir yıldır bu süreci gece gündüz takip ettim küçüğümü büyüğümü dinledim bay bayan arkadaş demeden yardımcı oldum yardım aldım. Tek tavsiyem hayallerinizin peşinden koşun sabırla okuyun be mücadele edin @gucarslan beye @cerkezkizi09 hanıma ve bu süreçte her daim her aradığımda bana yardımcı olan tüm arkadaşlara sonsuz teşekkürlerimi sunarım.

Not: Merak eden olabilir diye yazma gereği duydum . Eşim ,ben ve çocuklarımın tüm seyahat boyunca masrafımız ve sağlık, vize ücretleri dahil 18,500 dolar tuttu. İnanin imkanım olsun yada olmasın kesinlikle deneyeceğimi düşünmüyordum çünkü herşey üç çocuğumun geleceği için di ve buna değerdi . Bu konuda haklı ya da haksız eleştiriler de olsa ben tecrübe ettim denemek isteyenlere umarım bir umut olur.

4-) Meriç

Merhaba herkese DV2023 talihlisi Meriç ben. Bizden sonra bu süreçle ilgilenecek arkadaşlara belki bir yardımı olur diye sadece mülakat deneyiminden ziyade yaklaşık 10 aylık süreç içerisinde edindiğim tecrübeleri aktarmak istiyorum.

Başvurduğumu bile unuttuğum DV Lottery 2023 sürecinin talihlisi olduğumu tamamen rastlantı olarak 01.08.2022 tarihinde öğrenmiş oldum. Amerika'da yanına gideceğim arkadaşım ve daha önce orada yaşamış olan çok yakın bir arkadaşım ile 04.08.2022 tarihinde DS260 Formunu doldurup gönderdik. Kulaktan dolma bilgilerle, mülakat için gerekli belgelerin istenileceği bir maili beklemem gerektiğini biliyordum sadece. Google'dan arama yaptığımda karşıma gelen ilk link Yeşil Kart Forum'un linkiydi. Hemen girip göz gezdirdiğimde birçok bilginin olduğunu fark ettim ve hemen Telegram grubuna üye oldum. İşin içine girince CN 11K ve Ağustos ayı Submit tarihiyle Amerika'ya gidiyorum diye bir şey olmadığını öğrenmiş oldum. Aktif bir şekilde Ana Grubu ve Coffee Grubunu takip ettim, paylaşımlarda bulundum. Sosyal medya organizasyonları düzenledik. Sizlerin de hayatınıza girecek olan rakam, terim, kurallar vb. şeyleri öğrenmeye çalışırken bir yandan da bu işin alternatifleri olabilir mi diye araştırmaya kalmadan gruplarda "Ankara'ya güven olmaz" mottosunu duymuştum bile. Zaten Forum'da geçmiş senelerden birçok ilham verici tecrübe bulunuyordu. Hemen hemen hepsini büyük bir şaşkınlıkla okudum. İnsanlar Hindistan'a, Barbados'a Bosna Hersek'e ve birçok farklı ülkeye gidiyorlardı. Artık form gönderme tarihimin bana büyük bir dezavantajı olduğunu bildiğim için o zamanki kız arkadaşım, şu anki sevgili eşime bu iş nereden çözülecekse oraya gidip o vizeyi alacağız diye konuştuk aramızda. Biz bunları konuşurken, başka ülkelerde oturum ve çalışma izini olan arkadaşlar yavaş yavaş dosyalarını o ülkelere taşımaya başlamışlardı bile. Ana grupta Uğur Bey'in Schengen vizesi olanlar ya da alabilecek olanlar Avrupa ülkelerine mail atıp şanslarını denesinler yazısını okumuştum. Grupta Avusturya'nın adını geçtiğini gördüğümde benim ve eşimin daha önceden Schengen vizeleri olduğu için bizim için güzel bir fırsat olabileceğini düşünüp mail attık. 2 gün içerisinde Avusturya Viyana konsolosluğundan dosyalarımızı taşıyacaklarına dair mail aldık ve artık gruptaki diğer olumlu geri dönüş alan kişilerden de haberimiz olmuştu. Konsolosluk hazır olan dosyalara yaklaşık 1 ay sonrasına mülakat tarihi veriyordu. Bizim submit tarihimiz çok geç olduğu için daha dosya Tip2 di. Viyana'ya dosyalarını taşıyan kişilerden oluşan Telegram grubuna üye oldum. O zaman evli olmadığım için bu süreçle ilgili Viyana grubunun çok değerli admini Gökçe Hanımla konuştum. Normalde almış olduğumuz evlilik tarihini hemen öne almamızı söylemişti. Çünkü evlendikten sonra yapılması gereken kimlik, pasaport değişimi vb. zaman alan işlerle uğraşmanız gerekiyor. Bütün planlarımızı değiştirip hemen evlilik tarihimizi öne aldık. Nikahımızdan 4 gün sonra mülakat maili aldık. Yaklaşık 40 gün içerisinde Schengen vizesi dahil bütün ayarlamaları yapmamız gerekiyordu. Mülakat maili aldıktan sonra eşimi de dosyaya eklemek ve gerekli değişiklikleri yapmak için DS260 formumu açtırıp gerekli

değişiklikleri yapıp tekrar submit ettim. Çok sancılı olan Schengen vizesi için hazırlıkları eksiksiz yaptığımız Avusturya Konsolosluğuna vize talebimizi, hesabımıza yakın zamanda giren yüksek miktarda nakitten dolayı ret kararı verdiklerini öğrendik. Aslında olan yeni evlendiğimiz için elimizde olan altın vs bozdurup hesabımıza yatırmamızdı. Ret kararına çok detaylı bir şekilde ve destekleyici belgelerle itiraz ettik ama sonuç yine olumsuz olmuştu. Avusturya konsolosluğuna durumu anlatan bir mail atıp mülakata katılamayacağımızı ama en kısa süre içerisinde bu problemi çözüp tekrardan mülakat tarihi talep edip edemeyeceğimizi öğrendik. Schengen vizenizi aldığınızda bize tekrar yazın mülakat tarihi vereceğiz gibi bir cevap aldık. Schengen için hangi ülkeden başvursak daha iyi olur sorusuyla uğraştık bir süre zaten Viyana grubunda da o dönemde herkese ret kararı çıkıyordu Schengenden. Her kafadan bir ses çıkıyor farklı fikirler tam bir kaos dönemiymiş. Schengen için danışmandan destek mi almalıyım acaba diye düşünmeye başladım ki daha önce hiç ihtiyaç duymamıştım. Yaklaşık 50 tane danışmanla iletişime geçmeye çalıştım. Çoğu yakın zamanda ret aldığı için uğraşmak bile istemiyorlar, cevap dahi yazmıyorlar. Bir yandan tekrar mülakat tarihi alabilecek miyiz acaba sorusuyla uğraşırken bir yandan da Avusturya konsolosluğuna başvurmak için Vfs'den randevu bulmaya çalıştığımız bir dönem oldu. İstanbul dolu olduğu için Bursa Vfs'den 12 Mayıs tarihine Schengen başvuru randevusu bulmuştuk. Tekrar Schengen belgeleri nasıl hazırlayacağız, tekrar ret alırsak ne yaparız diye düşünerek geçiriyorduk günleri. Bir yandan da kota bitiyor mu diye konuşulmaya başlanmıştı grupta ve Ankara'nın performansından dolayı böyle bir tehlike de vardı. 2NL grubunda Hong Kong'un dosya kabul ettiğini okumuştum hemen Hong Kong konsolosluğuna durumumuzu anlatan bir attık ve 2 gün sonra dosyamızı taşıyacaklarına dair onay maili aldık. 4 Mayıs tarihinde 15 gün sonrası yani 19 Mayıs için Hong Kong'da mülakat aldığımızı öğrendik. Hong Kong grubuna girdik oradan bilgi alışverişi yaptık sürekli. Zaten bizim gibi Schengenzede arkadaşlarımızda vardı Avusturya grubundan tanıdığım. Bütün Viyana hazırlıklarını yok saydık hiç hesapta olmayan bir yere hazırlıklarımızı yapmaya başladık. Viyana oteller uçuşlar iptal edildi yerine Hong Kong için rezervasyonlar yapıldı biletler alındı. Hong Kong bizden 5 saat ileride olduğu için hastane randevusu almakta zorlandık biraz. En erken 25 Mayıs tarihine randevu bulabildik. Hong Kong'a ilk gidenlerden Mehmet Abinin gruba çok büyük emeği olmuştur. Her şeyi ilk o tecrübe etti diğer arkadaşlarımızla ve bıkmadan usanmadan Telegram grubuna bilgi akışı sağladı. 17 Mayıs'ta İstanbul'dan Hong Kong'a eşimle birlikte yola çıktık. 18 Mayıs'ta sorunsuz bir şekilde Hong Kong'a indik. Yine Hong Kong grubunda çok emeği olan Bestenin paylaştıklarının yardımıyla bineceğimiz ve kalacağımız yere vardık. Mülakat tarihimiz ertesi gündü zaten. Ertesi gün Bestelerle buluşup konsolosluğun karşısında beklemeye başladık. Mülakat saatimiz gelince konsolosluktaki güvenlikten geçip üst kata yönlendirildik. Bestelerle mülakat saatimiz aynı olduğu için beraber girdik. Mehmet Abi de onaylanmış pasaportlarını almak için bizimle beraber içeri girdi. İlk önce Besteleri bir görevli çağırdı ve belgelerini almaya başladı. Onlara kulak kabartırken bir yanındaki bankodan diğer bir görevli bizi çağırdı. Belgeleri teker teker istemeye başladı. Sağlık raporumuzun olmadığını görünce " Sağlık sonuçlarınızın bu ay içerisinde bize verilmesi gerekiyor, biz size bu ay için bir vize

numarası tanımladık, Haziran ayına kalırsa vize için söz veremeyiz" gibi bir şey söyledi. Başımızdan aşağı kaynar sular inmiş gibi olduk. Sakin kalıp nedenini sorduk ve tekrar aynı şeyi söyledi. En geç 30 Mayıs'ta getirmen gerekiyor, 29 ve 31 Mayıs tatil çalışmıyoruz. Sağlık raporlarının çıkması 10 günü buluyor konsolosluğun yönlendirdiği hastanede. Dolayısıyla 30 Mayıs'a yetiştirme gibi bir durumumuz yoktu. Bir yandan diğer evrakları verirken hastane raporlarımızı istediğiniz tarihte getireceğimizi söyledim hiçbir bilgiye dayanmadan. Hazırladığımız belgelerin çoğunu almadılar. Banka hesap dökümü istemediler, iş teklifi yazısı çıkarmıştım onu da almadılar. Ödeme yapmak için mülakat öncesi vezneye yönlendirildik. 2 kişi için 660 usd ödeme yaptık. Bu parayı tam olarak istiyorlar ve eski olan Dolar banknotlarını kabul etmiyorlar. Para üstünde sıkıntı yaşıyor diye bilgi edinmiştik öncesinden.

Vezneden aldığımız ödeme makbuzunu belgeleri alan görevliye verdik tekrar bankaların karşısında duran sandalyelere oturup mülakat için çağırılmayı bekledik. Hong Kong Amerikan Konsolosluğunda 5 Türk bulunuyorduk baya destek oldu bu bizim için. Bir anda Mehmet abi geldi kendi pasaportlarıyla vizeleri basılmış ona sevinirken en sağdaki bankodan Amerikalı olduğunu düşündüğüm çok tatlı bir Hanımefendi Besteleri çağırdı mülakat için. Biz tabi yine kulak misafiri olmaya çalışıyorduk ne konuştuklarıyla ilgili. Çok kısa süre sonra Besteler bize döndü oldu dediler tebrik ettik birbirimizi. Hemen arkasından bizi çağırdı aynı görevli. Parmak izlerimiz ve sağ ellerimizi kaldırıp yeminlerimiz alındı. Nereye gideceğimizi, tanıdığımızın olup olmadığını, mesleğimi sordu. Green Card çıktıktan sonra evlendiğimiz için ilişkinizle ilgili belge var mı diye sordu. Fotoğraflarımızı bastırmiştık farklı senelerden, düğün fotoğraflarından koyduk özellikle ailelerle birlikte çekildiğimiz olanlardan, düğün davetiyesini ekledik. Bir tane fotoğrafımızı bize çevirip çok iyi çıkmışsınız bunda dedi. Sonra ekrana dönüp yazmaya başladı bitip bitmediğini anlamadık bile. Bitti mi ne yapmamız gerekiyor dedik. 30 Mayıs'a kadar sağlık raporlarını getir her şey yolunda görünüyor deyip bize mavi bir AP kâğıdı verdi. Üzerinde hangi nedenle apye kaldığın yazılı oluyor.

Mülakattan çıktığımız gibi birbirimizi kutlayıp hastaneye daha erken bir güne randevu alabilir miyiz diye koşturmaya başladık. Hong Kong sürecinin başından beri orada olan Mehmet Abi ve Beste hastaneye 'Urgent Fee' ödenerek raporların 4-6 iş gününde çıktığının bilgisini paylaştı bizimle. Hastaneden erken bir tarihe randevu alamadık ama işlemlerimizi hızlandıracak seçeneği bulmuştuk. Hastanedeki görevli Türkiye'den götürdüğüm antikor sonuçlarımda taşıyıcı olup olmadığı görünmediği için ekstra kan tahlili yapılacağını söyledi. 25 Mayıs tarihinde rutin sağlık kontrollerinden geçtik bana kan testi yapıldı. Eşim ve bana eksik olan birer tane tdp aşısı yapıldı. Kan testim sonucuna göre de Hepatit b aşısı yapılacağı söylendi. 2 Gün sonra kan testimin sonuçlarını öğrenmek için hastaneye gittiğimde Hepatit b aşısını da olmam gerektiğini öğrendim. 2 gün sonra 29 Mayıs'ta Hepatit b aşımı oldum ve o zamana kadar dil döktüğüm görevliden aynı gün içerisinde eşim ve benim bütün sağlık raporlarımızı teslim alıp konsolosluğa 30 Mayıs'ta sağlık raporlarımızı getireceğimize dair mail attım. 30 Mayıs günü Mehmet abi de çocuklarının sağlık raporlarını vermek için konsolosluğun önünde buluştuk içeri girdik ve raporları teslim ettik. Bize saat 15:00 dan sonra pasaportlarımızı

alabileceğimizi söylediler. Büyük bir sevinçle konsolosluktan çıktık eşimle sarıldık saat 15i beklemeye geçtik. Saat 15 te Mehmet Abiyle tekrar içeri girdik. Onun 3 çocuğunun vizeleri sorunsuz şekilde basılmış olarak verildi. Bize gelince, benim pasaportum vizeli şekilde bana teslim edildi ancak eşimin işlemlerinin yetişmediği ertesi güne yetiştirebilirlerse vizenin basılacağı aksi takdirde önümüzdeki aylar için söz veremeyeceklerini söylediler. Tam bitti artık derken tekrar başa sarmıştık.

Anlayamadığımız bir şekilde eşimin vizesini basmamışlardı. 2 gün sonrasına dönüş biletlerimizi almıştık. Diğer görevli moralimin bozulduğunu anladığımı düşünüyorum. Beni çağırıp eşinin işlerini söz vermemekle beraber yarına kadar yetiştirmeye çalışacağız dedi. Kendi vizeme sevinmeden ve eşime de durumu belli etmemeye çalışarak, benim vizemi basmışlar seninkini yarına vereceklermiş diyebildim. Ertesi güne kadar kabus gibi geçti Checkbot ve web sitelerinden defalarca kontrol ettim öğlene kadar. 11 gün AP durumundan sonra mutlu haberi Mehmet abi verdi biraz önce Issued oldu diye. Biz hazırlanıp çıkmadan önce konsolosluktan görevli arayıp eşimin vizesinin basıldığını söylediğinde; Biliyorum zaten geliyorduk diye bir cümle çıktı ağızımdan. Görevli güldü şaşırdı baya. Sistemden baktığımızı söyledim. Eşimle beraber konsolosluğa gittik. Pasaportunu ve sarı zarfını aldık ve konsolosluğun aşağısında bulunan büyük ağacın dibine oturduk kaldık yarım saat.

10 gün sonra New York'a uçağımız var. Yeni bir hayat bize neler getirecek heyecanla bekliyoruz.

Tecrübemi yazarken forumdaki bilgileri teyit edecek bir yazıdan ziyade kişisel yaşadığımız zorlukları ama vazgeçmeden başka ihtimaller üzerinde de durup bir şekilde çözüm bulunabileceğine dikkat çekmek istedim çünkü geçtiğimiz senelerden okuduğumuz tecrübeler de olmasaydı biz de bunların başarılabilirliğine inanamazdık belki.

Yaklaşık 10 ay süren bu süreçte gerçekten en zoru beklemekmiş. Sabırlı bir şekilde vazgeçmeden araştırarak gerçekten mümkün olduğunu tecrübe ettim.

Forumu kuran ve hiçbir karşılık beklemeden bu işi yürüten başta Uğur Bey'e, bütün süreç boyunca desteğini hep hissettiğim adminimiz Gökçe Hanım'a, Hong Kong'da kader yoldaşı olduğumuz Mehmet Abi, Beste ve ailelerine, bütün adminlerimize de çok teşekkür ediyorum. Eğer bu Forum ve Telegram grubu olmasaydı bunların hiçbirisi mümkün olmayacaktı.

Umarım bundan sonra da çabalayan, bu işe mesai harcayan herkes hayallerine kavuşur. Bundan sonra talihli olacak arkadaşlar Case Numberınız ne olursa olsun, Submit tarihiniz ne olursa olsun talihli olduğunuzu öğrendiğiniz andan itibaren kendinize alternatif yaratabilmek için başka bir ülkeden oturum veya çalışma izini ayarlamaya çalışın bence. Çünkü "Ankara'ya güven olmaz"

5-) Zeynep 0

Herkese merhaba arkadaşlar, ismim Zeynep, DV2023 talihlisiyim. Vizelerimizi aldık ve sürecimiz ile ilgili tüm detayları sizlere aktarmaya çalışacağım.

Sonuçlar açıklandığında henüz eşim ile evlenmemiştik ancak hali hazırda evlenmeyi planladığımız için bir nikah tarihimiz vardı.

Kazandığımızı öğrendikten sonra ilk iş internet araştırmalarından yeşil kart forumu bulduk ve hemen üye olduk, telegram grubuna girdik ve eşim süreci detaylıca takip etmeye başladı. Nikah tarihimiz Ağustos ayındaydı ve bir an önce DS-260 formunu doldurmamız gerektiğini öğrendik, birkaç kişiyle de görüşüp akıl aldıktan sonra nikah tarihimizi öne çekip sonrasında bir an önce formu doldurmamız gerektiğine karar verdik, durum böyle olunca 2 gün içerisinde toplaşıp nikahımızı kıymıştık. Nikahın gecesine hemen dikkatlice DS-260 formlarımızı doldurduk ve beklemeye başladık. Yine bu gruptan edindiğimiz bilgiler neticesinde benim yeni pasaportum geldiği zaman hemen değil de mülakat aldığımız zaman formu açtırıp bilgilerimizi güncelleyecektik. CN 20binlerde olduğu için uzunca sancılı bir bekleyiş sürecimiz oldu. Eşim grubu çok sıkı takip ettiği için artık bana dosya taşımamız gerektiğini söylemeye başlamıştı, önce istemesem de ikna oldum ve biz bu şekilde yaklaşık 70 ülkeye dosya taşıma talebimizi ilettik. Bu ülkelerin arasında tabii Viyana da vardı ancak maalesef Viyana bizim dosyamızı kabul etmemişti, süreç de çok ilerlemişti. Tam umudumuzu kaybettiğimiz bir günde Hong Kong bize olumlu dönüş yaparak umudumuzu tekrar yeşertti ve Hong Kong grubuna dahil olduk.

Hong Kong grubunda zaten bizden önceye mülakat alan birkaç kişi vardı ve sağolsunlar detaylıca tüm evrak süreçlerinde hepimize destek oldular. Dosyamızın taşınmasının üzerinden 1 hafta gibi bir süre geçti ve bize de mülakat verildi. Mülakatı aldıktan sonra ilk iş sağlık için randevu aldık, bize mülakat tarihinden sonrası için bir tarih verdiler, Hong Kong'a taşıyan arkadaşların çoğu da AP'ye kaldık. Sürece hala devam eden arkadaşlar için bu durumun korkulacak bir şey olmadığını belirtmek istiyorum. Gitmeden antikor testlerimizi yaptırdık, evraklarımızı hazırladık, çevirilerimizi yaptık ve yola çıktık. Vardıktan 1 hafta sonrasında mülakatımız vardı, mülakatta ilk başta evraklarımızı çok tatlı bir çalışan teslim aldı, evraklar konusunda Hong Kong biraz titiz davranıyor, bu nedenle tam gitmek gerekiyor. İsteddiği evraklar; benim tüm diplomalarım, üniversite transkriptim, doğum belgelerimiz, adli sicil kayıtlarımız, benim şimdiye kadarki çalıştığım tüm firmalardan yazılar (bunun için SGK dökümü verdik), evlilik cüzdanımız ve eşimden askerlik belgesi aldılar. Daha sonra vize ödememizi yapmamız için bizi vezneye yönlendirdiler, burada da Hong Kong'da dolar için bankalar sanırım biraz sorun çıkardığı için yeni ABD doları ve tam para hazırlamıştık bu nedenle bir sorun çıkmadı, gidecek arkadaşlar buna dikkat edebilir. Sonrasında da mülakatımız için çağırdılar, öncesinde yemin ettik, sonra da bana soru sordular genelde. Sorular aslında klasik sorulardı diyebilirim, zaten insanlar çok tatlı ve anlayışlı yaklaştı. Benim ne iş yaptığım, ne mezunu olduğum, Amerika'da bir tanıdığım olup olmadığı, gidince nerede yaşayacağımız soruldu. Çekilişten sonra mı evlendiniz diye

sordu, evet ama daha öncesinde zaten evlenecektik kanıtım da var dedim ama görmek istemedi, hatta eşimle sen iki kere kazandın yani diye şakalaştı da 😊 Beraber neler yapmaktan hoşlanırsınız, eşinin en sevdiği dizi ne gibi sorular da eşime sorulduktan sonra tebrikler sağlık raporunuzu getirince vizenizi alabilirsiniz dediler ve bize de sağlık raporunun eksik olduğunu belirten mavi kağıdı verdiler. (Sağlık raporumuzu teslim etmeye bu kağıt ile gittik) 5 Haziran'da da sağlık muayenemizi olduk, muayene olduğumuz doktor Nicolson'da urgent fee ödeyip raporumuzu 2 günde teslim alabiliyorduk, tam 2 gün sonrasında ise raporumuzu teslim alıp aynı gün konsolosluğa teslim ettik ve ertesi gün gelip alabilirsiniz dediler. Ertesi gün de 4 Türk, Hong Kong'daki ABD konsolosluğunda vizelerimizi bekliyorduk 😊 (buradan da tekrar selamlar arkadaşlar) Maceramız da bu şekilde sonlanmış oldu, 2 ay içerisinde umuyorum Amerika'da olacağız. Bu süreç içerisinde öncelikle desteklerini esirgemeyen Uğur Bey'e ve admin ekibine, Hong Kong grubuna öncülük eden Mehmet abi ve Beste'ye, Hong Kong'daki ilk haftamızı neşelendiren, yol arkadaşlarımız Özge ve Musa'ya ve gruptaki tüm arkadaşlara da çok teşekkür ediyoruz. Biz de bundan sonrası için elimizden geldiğince herkese yardımcı olmaya çalışacağız, sorularınız olursa lütfen iletmekten çekinmeyin. Umarım herkes emeklerinin karşılığını alır ve bir an önce vizesine kavuşur. Herkese bizden sevgiler,

6-) Oralardan Golular

Herkese merhaba;
Mülakat, tıbbi muayene ve vize alana kadar olan süreçte Hong Kong da başımızdan geçen deneyimleri paylaşacağım.
8 Mayıs ta konsolosluk görüşmesi için 5 Haziran 2023 Pazartesi 8:30 da mülakat tarihi aldım.
Benden önce mülakat tarihi olan arkadaşların bazılarının Hong Kong da konsolosluk tarafından görevlendirilmiş iki klinikten biri olan Anderson dan aldığı randevu tarihlerinin iptal edildiğini öğrendiğim için, riske girmemek adına Nicolson kliniğini arayarak rezervasyon yapmak istedim. Saat farkından dolayı 9 Mayıs Türkiye saati ile sabah 4:00 gibi Nicolson dan tıbbi muayene tarihi almak için telefonla sekreteryayı aradım. Tamam, anlıyorum, benim İngilizcem de Buckingham Sarayı İngilizcesi değil ama karşılıklı iletişimi sağlayabilmek adına ortak bir İngilizce paydasında buluşmak için çok çaba sarfettik... Öncesinde çok dolu olduklarını, bizim için 7 Haziran tarihini verebileceklerini söylediler. Telefonda ne kadar ısrarcı olsam da tarihi bir ya da birkaç gün öncesine alamadım. Ufak ufak söylensem de verdikleri tarih olan 7 Haziranı kabul etmek zorunda kaldım. Nicolson kliniğinin bu tavrı konusunda burada ufak bir bilgilendirme vermek istiyorum. Klinikte sadece Amerikan konsolosluğu için muayene verilmemektedir. Benim gördüğüm kadarıyla Kanada, Avustralya, İngiltere vize işlemleri için de burada hizmet verilmekte olup bize önerilen tarih hususunda neden esnek davranmadıklarını oraya gidince tecrübe etmiş olduk.
Dv lottery çekilişine katıldığım zaman öncesinde boşanmıştım. 10 yaşındaki kızımın bilgilerini çekiliş öncesi girmiştim. Çekiliş sonrası CEAC sitesinde onun formu

"Accompany" olarak görünmekteydi. Onun velayet ve pasaport işlemleri uzun süreceğini düşündüğüm için ve DS-260 formunu hızlı bir şekilde göndermek adına sadece kendi formumu gönderdim. Mülakat tarihi alana kadar hiçbir şekilde kızımın formuna dokunmadım. Mülakat tarihi aldıktan sonra çocuklar için COVID aşısı belirsizliği nedeniyle formlarımızı 2 kere açtırdım. Konsolosluk bu iki işlem için de herhangi bir sorgulama yapmadan formlarımızı açtı.

Bu kısım kişilere özel "Teşekkür yazısı" niteliğinde olacağı için sizleri yormadan birkaç kelam yazmak isterim. Gruptaki yazışmalardan da anlayacağınız üzere Mehmet Abi (@mehmetsilvan) bizden önce çocuklarıyla birlikte Hong Kong a gelmişti. Gerek gruptan gerekse de özelden durum hakkında bizleri gün-gün saat-saat bilgilendirdi. Mehmet Abi, Tolga Bey ve benim olduğum bir Whatsapp görüşmesinde "... Ben buradayken gelen herkesin çocukları için o vizeyi alacağım..." dedi ve yaptı. Türkiye den Hong Kong a mülakata gelecek olan çocuklu ailelerin çocukları için yapılması şart olan COVID Bivalent aşısından muaf tutulmasını sağlayan Mehmet Abi dir. Emekleri için bir kez daha sizin huzurunuzda kendisine teşekkürü borç bilirim. Sağolsun varolsun.

Peki konuyla alakalı özelden bilgi almak istediğimiz Uğur Bey (@gucarslan) boş durur mu? Noktasına virgüle dokunmadan:

Gökhan - "Uğur Bey merhaba, 5 Haziran da Hong Kong da mülakatım var. Belki haberiniz vardır, tıbbi muayene için Hong Kong daki klinik çocuklardan Bivalent COVID aşısı istiyor. Ne ülkemizde ne de Hong Kong da 12 yaş altı çocuklar için uygulanan bir aşı değil. Bu yüzden 10 yaşındaki kızımı mülakata götüremeyeceğim. Sizden ricam müsait durumunuzda sorunla alakalı bana bilgi verebilmeniz. Ben olurda vizeyi Hong Kong dan alırsam kızım için Ankara da mülakat alabilir miyim? Almak için ne yapmalıyım? Teşekkür ederim, saygılar"

Uğur Bey- " vizenizi alıp tr'ye gelince yazın bana"

İki kişi özelinde yine belirtmek isterim: "Bazı kahramanlar pelerin takmaz..."

Kalınacak yerin ayarlanması - Hong Kong a Gidiş

www.skyscanner.com (Uçak Bileti arama hususunda çok iyi - Hotel bulmak için de kullanılabilir)

<http://matrix.itasoftware.com/search>

(Uçak bileti arama)

www.agoda.com (Hotel arama - Mobil uygulamasında ekstra kupon ve indirimler kazanabilirsiniz)

5 Hazirandaki konsolosluk randevumuz için, Qatar Airways ile 2 Haziran 20.05 İstanbul kalkış, 1saat 35 dakika Doha aktarmalı, 3 Haziran 15:05 Hong Kong varışlı bilet aldım. Check-in işlemleri öncesi sıraya girmeden önce dönüş biletimizi sorguladılar. Önceden almanızda fayda var. 13 Haziran tarihi dönüş için THY den direkt uçuş, esnek bilet, iki kişi için bilet aldım. Esnek bilet aldığınızda uçuş öncesi iptal ederseniz hiç bir kesintiye maruz kalmıyorsunuz.

Sakin ama sakın konsolosluk görüşmesi için topladığınız evrakları valiz içinde göndermeyin. Valiziniz parçalanabilir, yağmur veya sıvı temasıyla evraklarınız zayi olabilir, en kötüsü valiziniz sizden habersiz bir arkadaşını görmek için Avustralya ya da Yeni

Zelanda ya gidebilir. Tavsiyem, yanınızda, sıvı temasından uzak, zarar görmeyecek şekilde muhafaza etmeniz.

Havalimanında yurtdışı harç pulu için pasaport kontrol noktasında otomatlar bulunuyor. Buradan kişi başı (7 yaş altı muaf) 150TL ödeyerek alınabilir. Tedarikli gitmekte yarar var. Pasaport kontrol noktasındaki Polis Hanımefendi, Hong Kong a neden gideceğimizi? Ne kadar süre kalacağımızı? Hotel ya da kalacak yer rezervasyonumuzu? Ufaklık için "Muvafakatname"? Dönüş biletimizi? Hiç birini sorgulamadı. Harç pulu, pasaport ve gidiş biletlerimizi kontrol edip pasaporta çıkış damgasıyla "Hayırlı Yolculuklar" diyerek bizi uçağa giriş yapacağımız X-ray kontrol noktasına uğurladı.

Qatar Airways le economy sınıfında yolculuk edecek arkadaşlar için verebileceğim tavsiye, uçakta ikram edilen pilavlı tavuk yemeği soya ve köri soslu. Hatrı sayılır derecesinde farkedilebilir baharat kombinasyonu var. Ortadoğu ülkelerinde çalıştığım zamanlarda deneyimlediğim tat olduğu için yemek benim için gayet iyiydi. Ancak, bu tatlara alışık olmayan siz, eşiniz veya çocuklarınız için problem olabilir. Yanınızda bulunan kek, kraker veya bisküvi ile bu durumu atlatabilirsiniz.

Doha aktarması için süre yaklaşık 1 buçuk saat kadardı. Tabi boarding süresinden önce orada olmamız gerekiyordu. Uçaktan inişten sonra "Transfer Passenger" tabelasını takip ederek tekrar bir kontrol noktasına geliyorsunuz. Burada bilet, pasaport ve x-ray kontrolü yaptıktan sonra aktarma yapılacak uçağın kapısına doğru ilerledik. İkinci uçak yolculuğundan sonra Hong Kong Havalimanına iniş yaptık.

Hong Kong da pasaport kontrolü için "Imigration" yazan kısımda sıraya girmeden önce 84mm x 123mm boyutlarında (mesleki obsesiflik) 3 sayfalık belgeyi (Sadece ilk sayfayı dolduruyoruz. Görevli bu ilk sayfayı alıyor. İkinci sayfa otokopyalı, üçüncü sayfa ise ziyaretçilere önemli bilgilerin yazdığı bilgilendirme sayfası) gelen her kişinin bilgilerinin ayrı ayrı girilmesi ile dolduruyoruz.

Pasaportların arasına koyduğumuz 3 sayfalık belgeyi Pasaport kontrolü yapan görevliye verdik. Nereden geldiniz? Neden geldiniz? Nerede Kalacaksınız? Ne kadar kalacaksınız? Yanınızda ne kadar para var? (Benim yanımda 5.000 USD vardı) Bu kız kim? Hiç biri ama hiç birini sorgulamadılar. 3.sayfada yer alan specimen 40mmx40mm boyutlarında arkası stickerlı belge (mühür yerine geçen) ve görevli karşısında yer alan kareli alanda yüz taraması yapılarak girişi sağladık. (Arkası stickerlı belgeyi Konsolosluk ve klinikler arası koşturmada ben kaybettim. Üzerinde ad ve soyadınızın, giriş tarihinizin ve çıkmanız gereken 90 gün sonlu tarihi bilgiler yer alıyor. Pasaporta herhangi bir kaşe ya da mühür vurmadılar. Çıkışta sorun olur diye endişelendim ama sorgulamadılar. Kaybetmemek gerekiyormuş.)

Mülakat Günü:

5 Haziran, 8:30 daki mülakatımız için 8:00 da kapıya geldik. İçeriye çanta ile giriş yasak. Çanta ile geldiğinizde konsolosluğun karşısındaki çiçekçiye 60HKD karşılığında emanet olarak bırakabiliyorsunuz. Kapıda bekleyen görevli personel sizin isminizi kapıda kontrolünü yaptıktan sonra "Imigration Visa" olarak ayrı bir sırada bekletiyor. Biz sırada beklerken 2-3 dakika sonra Burak Bey ve Eşi de geldi. Onlarla yaptığım muhabbet

inanılmaz rahatlatıldı. Mülakat ve tıbbi muayene tarihlerimiz aynı gündü. Mülakat olumlu sonuçlanırsa iki gün sonrasına olan tıbbi muayene tarihlerimizi öne almak adına Anderson Kliniği ve Nicolson Kliniğine gitmek için mülakat sonrası için sözleştik.

X-ray kontrolü için girmeden önce, elinizdeki dosyaları (Klasik telli mavi dosya, çıtçıtli föy dosya koruyucu, cüzdanım, yanımdaki para) ayrı bir sepete, kapalı konumda tuttuğunuz cep telefonunuzu ayrı bir sepete koymanızı istiyorlar. Burada sepetteki eşyalara fiziki kontrol yapıldıktan sonra emanetten cep telefonunuzu almak üzere bir numarayla X-Ray kontrolüne geçiyorsunuz. Kontrol sonunda merdivenlerle bir üst kata, Immigration Office kısmına çıkıyorsunuz. Bizim evrakları Çinli olduğumu tahmin ettiğim bir Hanımefendi kontrol etti. Öncesinde İngilizce bilip bilmediğimi sordu. Çok iyi olmadığını ama sizi anlayabileceğimi söyledim. Türkiye den geldiğimizi söyledim. Hoşbeş sonrası tıbbi muayene tarihimizin mülakattan sonra olması nedeniyle mülakatımızın eksik evrak ile sonuçlanacağını ve vize alamayacağımızı sözlü olarak yineledi. Basic bir İngilizce ile sıralı olarak benden evraklarımı istemeye başladı.

- Fotoğraflar (2 şer adet-Kızım ve Ben)
- Biyometrik Pasaport Fotokopileri ve Pasaportlar (Kızım ve Ben)
- Doğum Belgesi Aslı ve Fotokopisi (Kızım ve Ben. Nüfus Müdürlüğünden ıslak imzalı ve apostilli olarak almıştım. Kafa karışıklığına mahal vermek istemiyorum. Güvenli tarafta kalmak adına tüm belgeleri ıslak imzalı ve apostil imzalı aldım. Gruptan kontrol ederseniz, konsolosluk e-devletten alınmış barkodlu belgeleri de kabul etti. Bu belge multilingual olduğu için yeminli tercümesine de gerek yok)
- Arşiv Kayıtlı Adli Sicil Durum Belgesi Aslı ve Fotokopisi (US Consulate General Hong Kong and Macau verilmek üzere diye ıslak imzalı, apostilli. İngilizce çevirisi mevcut olduğu için yeminli tercümesine gerek yok)
- Askerlik Durum Belgesi Aslı, Yeminli Tercüme Aslı ve Fotokopileri (e-devletten alınmış Askerlik Durum Belgesi ve yeminli tercümesi)
- Lise Bitirme Belgesi Aslı, Yeminli Tercüme Aslı ve Fotokopileri (Lise diplomamı bulamadığım için İlçe Milli Eğitim Müdürlüğünden aldığım e-imzalı, barkodlu belge aslı ve yeminli tercümesi)
- Üniversite Diploma Aslı, Yeminli Tercüme Aslı ve Fotokopileri (2006 yılında mezun olduğum Üniversitenin diploması İngilizce tercümeli değildi. Onu yeminli tercüme ettirdim. 2022 yılında mezun olduğum AÜZEF diplomasında İngilizce tercüme olduğu için e-imzalı ve barkodlu olarak verdim. Devam eden diğer lisans bölümüm için e-devletten aldığım İngilizce transkripti verdim.)
- Boşanma Mahkemesi Gerekçeli Karar ve Kesinleşme Şerhi Aslı, Yeminli Tercüme Aslı ve Fotokopileri (Mahkemenin gerekçeli kararı ve kesinleşme şerhinin aslı, ıslak imzalı, apostilli ve yeminli tercümesi)
- İngilizce İşyeri Çalışma Belgesi Aslı (Mart 2013 tarihinden itibaren çalıştığım firmadan İngilizce çalışma belgesi aldım. Belgelerin fotokopisini çekmedim, aslını olduğu gibi verdim)
- SGK Hizmet Dökümü Aslı, İlk sayfa ve Son iki Sayfa Yeminli Tercümesi (e-devletten aldığım 9 sayfalık barkodlu SGK Hizmet Dökümü, İlk sayfa ve Son iki Sayfasına ait Yeminli Tercümesi fotokopi çekmeden direkt asıllarıyla birlikte verdim)

- TL ve USD Hesap Dökümleri (Son 6 aya ait İngilizce çevirili TL ve USD Islak imzalı Hesap Dökümleri, İmzalayanların İmza Sirküsü Fotokopileri - İmza sirküsünün Türkçe olması problem değildi. Belgelerin fotokopisini çekmedim, asıllarıyla olduğu gibi verdim) (Sormadı bile ben verdim)
- Borsa Hesabı Bilgileri (Borsa Hisse senedi varlığımın mülakattan 1 hafta önceki dökümü. Şu kadar Türk Lirası değerindeki hesap güncel kurla şu kadar dolar etmektedir gibi. Islak İmzalı ve imzalayan kişilerin imza sirküsü fotokopileri. Belgelerin fotokopisini çekmedim, asıllarıyla olduğu gibi verdim) (Sormadı bile ben verdim)

İşlemin hızlı ilerleyebilmesi adına belgelerinizi getirirken asıl ve fotokopilerini ayrı ayrı muhafaza etmeye çalışın. Evrak talebi sonrasında ödeme için sizi vezne bölümüne yönlendiriyorlar. Daha önce grupta Osman Bey in bahsettiği üzere tam ve güncel para ile ödemeyi hızlı bir şekilde yapıp tekrar belgeleri verdiğimiz salona geri döndük. 5 dakika sonra gülyüzlü bir Hanımefendi konsolosluk görevlisi ismim ile seslendi. Bulunduğu bankoya yaklaştık. Parmak izi ve yemin işleminden sonra gayet basit bir İngilizce ile bana sorular sormaya başladı:

Kızın kaç yaşında? Evli misin? DS-260 Formunu neden açtırdın? Son çalıştığın yerde ne kadardır çalışıyorsun? Kızınız biraz İngilizce pratik yapmalı yoksa Amerika da zorlanabilir. Tıbbi Muayene evrağınızın eksik olduğu haricinde herhangi bir problem göremiyorum, mavi kağıt üzerinde Medical Examination eksikliğini gösterir belge evrak asılları ve pasaportları geri verdi. Eksik evrağı hazırla vizeni basalım dedi. Toplam 2 dakika... Ne oluyor, ne bitiyor dememe kalmadan mülakat sona erdi. Burak Bey ve Eşine sizi dışarıda bekliyoruz dedikten sonra konsolosluktan çıktık.

Sabah 9:30 sıralarında Hong Kong Amerikan Konsolosluğu nun karşısındaki çiçekçinin hemen yanında bulunan cüsseli ağacın altında, K-Pop şarkıcılarının dans figürleriyle sevinen baba - kız...

Burak Beylerin çıkması ve grupta kendisinin açıkladığı haberi vermesiyle çok üzüldük. 5 Haziran da grupta mülakatımızın iyi geçtiğini yazamama nedenimiz, şimdi yazarken bile hicap duymamın nedeni bu üzücü haberdir. Vizelerimiz pasaportlara işlenene kadar her daim arayıp, sorup destek olmaya devam ettiler. Umarım hayat onlar için kendileri gibi temizyüzlü, nahif insanlarla karşılaştırı. Mutluluk, sağlık, esenlik dileklerimi huzurunuzda yeniden dile getirmek isterim. Nicolson dan aldığım 7 Hazirandaki tıbbi muayene tarihini 1 gün de olsa geri çekebilmek adına, konsolosluğa yürüme uzaklığındaki kliniğe doğru geçtik. Sekreteryadaki görevli arkadaşı ne kadar darlasam da (en son bana randevu listesini gösteriyordu) başarılı olamadım. Tam çıkarken gruptan Tolga Bey, Eşi ve kızıyla karşılaştık. Ayaküstü muhabbet sonunda onların tedbir amaçlı Anderson da 6 Haziran tarihinde randevularının olduğunu, bu randevuya bizim gidebileceğimizi söylediler. Bu bilgilerle hızlı bir şekilde Anderson kliniğine geçtim. Sekreteryada durum ile izahatta bulunduktan ve Tolga Bey in onaylama için attığı mesajlar sonunda 6 Haziran sabah için Anderson dan randevu tarihi aldım.

Tıbbi Muayene:

Muayene işlemi için benden, pasaportlarımızı, konsolosluktan aldığım mavi belgeyi, fotoğrafları, e-devletten aldığım COVID aşı sertifikası, her ikimize ait aşı kartlarını istedi. Eğer aşı kartınız yoksa Devlet Hastanesi Enfeksiyon Hastalıkları ve Klinik Mikrobiyoloji bölümünden ücretsiz bu testleri yaptırın. 3-4 gün sonra e-nabız sisteminde tahlillerim kısmına bu rapor düşecek. Raporu İngilizce, barkodlu bir şekilde alın. Aldığım raporda bazı aşıların Türkçe çıkması nedeniyle adı geçen yerlerdeki aşıların İngilizcelerin Doktor Hanım dan yazılmasını isteyip paraflattırdım. En son garanti olsun diye barkod yanına kaşe imza attırdım.

Kızımın aşılarının e-nabız dan barkodlu çıktısını alıp, daha önce grupta Burak Bey in paylaştığı İngilizce aşı doyasını excelde kızım için uyarladım. Bağlı olduğumuz Aile Sağlık Ocağında Doktor Hanım ın imzalamasını rica ettim.

Verem Savaş Dispanserinden kendim ve kızım için Tüberküloz Deri Testi yaptırdım. Göğüs röntgeni çekildim. İngilizce olarak rapor sonuçlarını sunmama rağmen kabul edip bakmadılar. Tavsiyem boşuna uğraşmayın.

Fiziksel muayene klasik boy, kilo, ateş ve tansiyon ölçümü, ameliyat geçmişi, steteskopla kalbin ve ciğerlerin dinlenmesi gibi.

Sonuç olarak bana Hepatit-B aşısı ile TDAP Aşısı, kızım için de eksik olan Su Çiçeği aşısı uyguladılar. Kan testleri için kan alma işlemi sonrasında ödeme işlemine geçtim.

Yapılan her işlem öncesinde size her türlü bilgiyi veriyorlar. Aşıları yapmadan önce aşı kartlarımızdaki aşılar, antikör ve antijenler hakkında bende veya kızımda eksik olan aşılar hakkında oturup görevli Hemşire Hanım bilgi verdi. Aşıları bir sağ ve sol koluma ayrı ayrı olmak üzere uyguladılar. Üzerine fazla yüklenmediğim sürece ağrı sızı olmayacağını söylediler. Ağrı ya da ateş hissederek ağrı kesici alabileceğimizi ilettiler. Bana ve kızıma yapılan aşıların kayıtlarını aldıkları sarı renkte aşı kartı düzenleyip bize verdiler. Hepatit-B için olduğum aşının muhafaza kutusunu bana vererek 1 ay sonra bu marka (GSK firmasının Engerix-B 20 Aşısı) aşıdan olmamı özellikle söylediler. Bunu aşı kartına da özellikle yazdılar.

Gerek kan alımında gerekse aşılarda sağolsun hemşire arkadaşların elleri çok hafifti. Klinik içinde konuşulan İngilizce basic seviyede ve kesinlikle rahat iletişim sağlayabilirsiniz.

Doktor Bey in fiziksel muayenesi sırasında bana ameliyat geçmişim hakkında soru sorarken "Bademcik" ameliyatı olduğumu nasıl söyleyeceğimi bilemedim. Cep telefonundan translate edebilir miyim dedim. "Tabiki" deyip izin vermesiyle telefonda çeviri yaptım. 30 sene öncesinde olduğum ameliyat için herhangi bir kayıt filan istemedi. Sağlık raporunu 14 iş günü içinde alabileceğimi, ancak Konsolosluk görüşmemin bittiğini ve sadece Medical Examination raporumuzun kaldığını bildikleri için önümüzdeki hafta yani 13 Haziran da raporu verebileceklerini söylediler.

Burada yine bir konuda sizleri bilgilendirmek istiyorum. Çocuklar için yapılan kan testi sonucu tarih anlamında uzun sürdüğü için bu bekleme söz konusu. 6 Haziran Salı günü öğleden önce testler bitince Cuma günü için çok özür dileyerek amiyane tabirle darlarım ne yapar eder raporu hazırlatırım diye kendi kendime plan yaptım. Bu planı, Hong Kong da olduğum sürece yazışarak desteğini esirgemeyen Mehmet Abi ile paylaştım. Yine noktasına virgülüne dokunmadan:

"Hiç boşuna daha fazla sıkıştırma başkalarına bu sefer ters giderler"

Hemen hemen Mehmet Abi ile yaşlarımız yakın. Hong Kong daki bilgilendirme,

yönlendirme ve insani yaklaşımı nedeniyle hepimize "Abilik" yaptığı için hepinizin adına tekrar teşekkür ederim.

Mutlu Son:

Gelmeden önce 13 Haziran Salı günü için THY den 23:00 saatiyle dönüş için bilet almıştım. Amacım bu tarihe vizenin basılmasını sağlayıp dönüş için biletleme işlemleriyle uğraşmamaktı.

12 Haziran Pazartesi günü öğleden sonra 15:30 gibi Anderson Kliniğinde rapor kısmıyla ilgilenen Ms Lam Hanımefendiyi aradım. 13 Haziran Salı günü 16:00 da raporun hazır olacağını söyledi. O gün dahi raporu konsolosluğa versem, vizelemenin de birkaç gün süreceğini düşünsek dönüş biletim yetişmiyordu. Ms Lam a raporu sabah alabilir miyim diye dil ucuyla söyledim. O sihirli cümle: "Tamam sabah 10:00 da burada olun."

13 Haziran Sabah 10:05 te raporu almak için Anderson kliniğinin girişinde direkt kapıların karşısındaki sekreteryaya bölümünden pasaportlarımızı vererek giriş yaptım. 15 dakika sonra Konsolosluğa verilmek üzere kapalı bir zarf ile, aşı ve testlerin kopyasının olduğu açık bir zarfı alıp beklemeden konsolosluğa geçtim.

Konsolosluğun Imigration kısmına elimdeki mavi zarf, tıbbi muayene sonuçları ve pasaportları vermek için dış kapıda görevli personele durumu anlattım. İçerisi ile yapılan telefon görüşmesi sonunda tüm rapor ve pasaportları verdiğim zaman saat 11:10 du.

Mülakat günü evraklarımızı kontrol eden Çinli Hanımefendi ertesi gün yani 14 Haziran saat 14:00 da pasaport ve evrakları alabileceğimi söyledi. Yüzümün düştüğünü görünce neden böyle olduğunu sordu. 13 Haziran yani bugün için dönüş bileti ayarladığımı bundan dolayı biletleme ile uğraşacağımı söyledim. Sanırım o gün şanslı günümdeydim. Görevli Hanımefendi gayet sakin bir şekilde bankoya kadar beni yaklaştırdı ve "Garanti vermiyorum ama bugün saat 15:00 da ana kapıya gel. İsmi oraya yazdıracağım. Görmezsen, yarın görüşürüz" dedi. (K-Pop dans figürleri bu sefer içimden...)

Hostele hızlı bir geçiş yaptım. O gün için geç check-out yapabileceğim hakkında kendilerini bilgilendirmiştim. Valizleri toparlayıp lobby e emanete bıraktım.

15:00 Hong Kong Amerikan Konsolosluğu giriş kapısında "Imigration" bölümüne girebilmek için elimde ne bir pasaport ne de bir mavi kağıt vardı. Kapıdaki görevliye adımın soyadımın bulunduğu TC Kimlik kartımı gösterdim. Kapının üzerinde tükenmez kalemle yazılmış ismimi gördükten sonra yukarı giriş yapmam için izin verdi. Son kez bankoya yaklaşip "Tebrikler" eşliğinde sakin sesli Hanımefendi den vizelerimizin basılı olduğu pasaport ve meşhur sarı zarfları aldım. Ayrılanaya kadar kaç kere kendisine "Teşekkür ettim"... Kim bilir?

Biliyorum çok uzun yazdım. Umarım ufak ta olsa sizlere yardımcı olabilmişimdir.

Gerek grupta gerekse de forumda bilgi, birikimlerini bizlerle paylaşan, bize yardımcı olan Uğur Bey'e [@gucarslan](#), Mehmet Abi, Beste Hanım, Tolga Bey, Burak Bey, Osman Bey, Muzaffer Bey ve ismini yazamadığım tüm grup ve forum arkadaşlarımıza çok teşekkür ederim.

Uğur Bey in dediği gibi:

Kapın gelin o vizeleri...

7-) [aggdk92](#)

Herkese merhaba, 13 Haziran tarihindeki mülakatımız ve mülakata girene kadarki süreci aktarmak amacıyla yazıyorum. Öncelikle biz de herkes gibi kazandığımızı öğrendiğimizde müthiş bir sevinç yaşadık (başımıza gelecekleri bilemediğimizden). Şöyle ki kazanacağımıza o kadar emindik ki bütün planımızı ona göre yaptık. Öyle ki 5 yıldır sevgili olduğum eşimle başvuru yapmadan hemen önce nikah yaptık ki çıktuktan sonra

zorlanmayalım diye 😊 kazandığımızı öğrenir öğrenmez 10 yıllık pasaporta başvurduğum ve tanıdık vasıtasıyla ertesi gün pasaportu aldım ve sistemdeki yavaşlıktan kaynaklı 11 mayısta ds260'ı submit etmeyi başardık ve işin en sinir bozucu kısmı olan bekleme durumuna geçtik. Benim tahminim Nisan mayısa kadar mülakat geleceği yönündeydi yani en geç haziranda mülakata girmiş oluruz diye düşünüyordum. Ancak özellikle mart Nisan ayındaki mülakat tablosunu görünce ankaradan mülakat alamayacağımızı kesin olarak anlamıştım. Bu sebeple Nisan ayının sonunda dosya taşıma için çeşitli ülkelere mail atmaya başladım, Viyana'nın kabul ettiğini biliyordum ama schengenden red yiyeceğimize emin olduğum için oraya hiç mail atmadım. Ülkelerin hepsinden teker teker red cevabı aldıktan sonra 2nl grubunda Hong Kong ve birkaç ülkenin daha dosya taşıdığını yazdıklarını gördüm ve anında o ülkelere de mail gönderdim. Hong Kong 2 gün içerisinde mailime dönüş yaptı ve case numaramızı ve taşımak isteğimizi onaylayıp onaylamadığımızı sordu. Tabii ki sevinçle maili yanıtladım ve bize kcc ile iletişime geçtiklerine dair bir mail gönderdiler. 2 gün bekledikten sonra KCC'a mail atarak dosyamın nerede olduğunu sordum ve hong kong cevabı aldım. Cuma günü dosya taşıma gerçekleşti pazartesi günü o beklediğimiz mülakat maili geldi. Bu sefer evrak

toplama telaşına girdik 😊 onu da isterler belki bunu da isterler diyerek yaklaşık 200-

300 sayfalık bir çıktı ile gittik hong kong'a 😊 Daha önceden mülakata giden arkadaşlarımızın paylaşımları sayesinde Hong kong'a vardığımızda hiç sıkıntı çekmeden oteleimize yerleşebildik. Bu arada benim ds260 formumdan yazdığım adres değişmişti ve ismimizin Türkçe yazılışını yazdığımız kısımda sistem kabul etmediği için büyük harfle İ yerine I yazmıştık her ne kadar [@gucarslan](#) bey bir sorun olmayacağını söylese de bunlar içime dert oldu ve formu açtırıp düzeltme yaptık. Hatta mülakatımıza 3-4 gün kala eşimin ilk doğduğunda isminin yanlış yazıldığını sonra düzeltildiğini farkettilik (nüfus kayıt örneğini okuyunca) ve tekrar formu açtırıp

eskiden kullanılan isimlere o ismi de yazdık 😊 Öncelikle oradaki doktor randevumuza gittik ve yine önceden giden arkadaşlarımız sayesinde antikor testlerimizi yanımızda götürdük bu sebeple ben sadece 1 tdp eşim de 2 (tdp ve mmr- kızamıkçık antikor testinde çıkmadığı için) aşı oldu. Toplamda 5600 hkd civarı bir para ödedik ve mülakatımızdan 1 gün önce dosyayı vereceklerini söylediler. 2 gün sonra bize bir mail attılar ve eşimin akciğer filminin tekrar çekilmesi gerektiğini söylediler ne gördüklerini de söylemediler. Tabii biraz telaş yaptık ancak gitmeden önce Ankara'da akciğer filmi çekirtmiştik ve bir sorun olmadığını söylemişlerdi o yüzden rutin bir şeydir diye düşünmeye çalıştık. Ve sonucunda bizi 3 gün kadar strese soktuktan sonra bir sıkıntı olmadığını 12sinde gelip raporu alabileceğimizi söylediler. Raporu beklerken hastalandım 3 gün ateş içerisinde yattım, (muhtemelen aşidan kaynaklı). 12sinde raporu

aldık ve 13ünde sabah 8:30daki mülakatımıza gittik. Girdiğimizde Çinli hanımefendi teker teker evraklarımızı istedi (bazı arkadaşlarımız aksanından dolayı kendisini anlamakta zorluk çektikleri için yanlarında tercüman ile gittiler ancak biz bir sorun yaşamadık) pek güler yüzlü bir insan değildi o yüzden insanı geriyordu. Evrakları aldıktan sonra e-devletten aldığımız doğum belgesinde soyadım evlendikten sonraki haliyle yazdığı için bunun bir problem olacağını, doğduğumda evli olmadığımı vs söyledi ben de bu şekilde alabiliyoruz diğer arkadaşlar da böyle aldı dedim ama hayır ben Türklere daha önce aldım böyle değildi dedi (daha 1 gün önce mülakata giden arkadaşım aynı şekilde vermişti belgeyi) tabii biz uzatmadık tamam dedik o gitti birilerini bir şeyler sordu ve evrak almaya devam etti. Bu arada eşimden neredeyse hiçbir şey istemedi asıl kazanan ben olduğum için benim belgelerimin yeterli olacağını söyledi. Adli sicil kaydı, nüfus kayıt örneği, evlilik cüzdanı, formül a, formül b, diploma, pasaport ve kimlik fotokopisi sadece bunları aldı ekstra olarak vermek istediğin belge var mı dedi ne gibi dedim çalışma ile ilgili belge varsa verebilirsin dedi ben de iş yerimden aldığım çalışma belgesini verdim daha önce abdye gittin mi dedi evet dedim eski vizeyi ve pasaportu da aldı. Gidip ödememizi yaptık ancak nakit aldıklarında eski dolarları kabul etmiyorlar. O yüzden birimizinsiniz nakit değerini kartla ödedik. Sonra geri Çinli hanımın yanına gittik ve Bir sorun olmazsa yarın 2de gelip buradan pasaportlarınızı alabilirsiniz dedi. Hemen yanındaki ABD'li hanımefendi ile asıl mülakatımıza geçtik. Başta yemin ettirdi. Daha sonra Çinli hanımefendi yanına geldi ve doğum belgesinde eski soyadı yazıyor dedi sonra ben üzerime düşeni yapayım bir sıkıntı olmasın gibi bir cümle söyledi mülakatı yapan kişi

teşekkür etti ve bize bu konuyla ilgili hiçbir şey sormadı 😊 ne zaman evlendiniz diye sordu biz de başvurmadan önce dedik. Bana neden gittin ABDye dedi ben de wat ile gidip lifeguard olarak çalıştığımı söyledim. Bu arada aşırı güler yüzlü bir kadındı. Daha sonra benim son iş yerim ABD menşeli bir oteller zinciri olduğu için abdde işin hazır mı dedi ben de henüz başvurmadım ama oradaki bi otele iş başvurusunda bulunacağım dedim o da evet kolay olur iş bulman dedi. Nereye gideceksiniz dedi gideceğimiz yeri söyledikten sonra hiç neden gideceksiniz orada tanıdık var mı vs diye sormadı ben kendim anlatmaya başladım şu sebeple gideceğiz vs diye. Eşime sadece ne iş yaptığını sordu. Ne zamandır Hong kongtasınız gezebildiniz mi sahile gittiniz mi gibi günlük sorular sordu ve vizenizi onaylıyorum ne zaman alacağınızı söylediler mi dedi biz de evet dedik ve sevinçle teşekkür ederek oradan çıktık.

Ertesi gün vizemizi almaya gittiğimizde kapıdaki polis adınız yazmıyor sizi içeriye alamam dedi ve bir numara vererek orayı arayın dedi. İçeriye sorun pasaportumuz sizde vs desek de biz ayrı birimlerimiz gibi bir şey söyledi. Sonra ufak çaplı bir kriz ile verdikleri numarayı aradım bana mail atın dediler. Mail atıp geri aradım işte ilgili birime aktarıyoruz size dönüş yapacaklar dediler ertesi gün uçağımız var o kadar bekleyemeyiz desem de fayda etmedi. Yine Hong kong grubundaki arkadaşlarım yardımımıza koştu ve kapıdaki görevliye ısrar edin dediler. O sırada kapıdaki kişiler değişmişti ve hiçbir şey olmamış gibi tekrar bi pasaportumuzu almaya geldik dedik gidip içeriyle konuştular ve bizi içeri aldılar. Evraklarımızı teslim alan Çinli kadın bizi bekliyordu. Dünkü halinden eser yoktu güler

yüzle bize el salladı gelin gelin diye 😊 evraklarımızı verdi ve tebrik etti.

Türkiye'ye döndükten sonra bana mail geldi şikayetinizi buraya yazabilirsin diye bir link 😊 konsolosluk anca 2 gün sonra dönüş yaptı. O da buraya yaz diye 😂 iyi ki onların cevabını beklemeden tekrar kapıya gittik.

Bu süreç boyunca heyecanlanmak için hiç vaktimiz olmadı hep kafamızda bir soru işareti ve şaşkınlık vardı. Şimdi de ABD'ye gitme telaşımız var ne zaman bir oh diyip keyfini çıkarırız bilmiyorum 😊

Bu süreç boyunca bize yardımcı olan bütün arkadaşlarıma teşekkür ederim. Özellikle ilk gidenlerimiz, Mehmet bey ve Beste hanım, sadece doktorda karşılaştığımız ama her soruma bıkmadan cevap veren Özge hanım, yine aynı şekilde sürekli yardımcı olmaya çalışan Osman Furkan, yol arkadaşlarımız Yunus ve Filiz 😊 daha ismini saymadığım bütün hong kong grubu. ve tabii ki bu forumun kurulmasında emeği geçen bütün adminlerimiz, ara ara sorularıyla bunalttığım adaşım Gökçe hanım ve [@gucarслан](#) bey. Dv2023 kazananı bütün arkadaşlarım. Hepinize çok çok teşekkür ederim.

Sayenizde yeni bir hayatın kapıları açıldı bize umarım hepiniz isteklerinizi yaşarsınız 🙏

8-) Kramer

Bu bir HONG KONG'a dosya transferi ve vize mülakatı deneyimidir.

Herkese merhabalar,

Öncelikle bu sitenin kurulmasına öncülük ettiği, nezaketi ve yardımseverliği için Sayın [@crazycells](#) e çok teşekkür ederim.

Daha sonra da Sayın Uğur [@gucarслан](#) a sonsuz teşekkürlerimi sunmak istiyorum.

Bu platform olmasa ben bu işi başaramazdım.

Sayın [@gucarслан](#) gerek forumda gerekse telegram grubunda karşılıksız herkese yardımda bulunuyor. Bazen çileden çıkarıyorlar yine de büyüklük gösteriyor, yaptığı iyiliği kimsenin gözüne sokmuyor, iyilikten vazgeçmiyor. Kullandığı kelimeler öyle sihirli ki, hem kırmıyor, hem güldürüyor, hem de düşündürüyor. Ondan feyz alacağımız çok şey var. O

bizim, hepimizin, tüm forumun şansı. İyi ki varsınız Uğur Bey 😍

DV2023 sürecim

DS260 formunu forumdan yardım alarak hızlıca gönderdim. Dosya numaram yüksek, sıram ancak seneye yaza gelir diye tahmin ediyordum. Temmuz 2022'de işe başladım ve iş yoğunluğum nedeniyle foruma pek giremedim.

1 Ekim'de mali yıl başladı ve annem [@Serapp](#) biraz süreci öğrenmek biraz da meraktan o da bu foruma üye oldu. Okuduklarını bana anlatıyordu. Ben de çalıştığım için uygun zamanlarımda foruma girip okumaya başladım. Yıl sonuna doğru, okuduklarımdan gidişatın kötü olduğunu ve sıramın gelme ihtimalinin zayıfladığını farkettilik.

2023 yılına girmiştik ve süreç çok kötü ilerliyordu.

Twitter'da @sDiversityVisa yı takip ediyorduk. 3 ayrı hesaptan twitleri beğenip retweet yapıyor mülakat vermeleri için yüzlerce yorum yazıyorduk. Önceki yılda olduğu gibi toplu bir mülakat gelse çok iyi olacaktı, ama gelmedi.

Ankara çok az mülakat dağıtıyordu. Derken Şubat ayına geldik. Bu arada bazı konsolosluklar kapanmış ve ülkemizde büyük bir deprem olmuştu.

Sayın [@gucarslan](#) sürekli Ankaraya güven olmaz, imkanı olan ya AOS yapsın ya da dosyasını taşıyın diyordu. Şubat ayında current olunca artık dosya taşıma işine başlamaya karar verdim.

Dosya Transfer Süreci

Önce vizesiz bir kaç yere (Makedonya, Bosna Hersek ve Sırbistan) mail attım. Sonra Viyana'dan kabul alan arkadaşları görünce ben de Viyana'ya mail attım.

Tek cevap veren Viyana oldu, şu anda müsait değiliz ama olunca sizinle iletişim kuracağız, sıraya alıyoruz dediler.

Hemen bir Schengen vizesi alayım hazır olsun diye düşündüm. Profilime güveniyordum, (kurumsal bir firmada çalışıyordum, geçen yıl Almanya'ya, ondan önce de İtalya, Fransa, Yunanistan ve Avusturya'ya gitmiştim) nasıl olsa alırım diye Avrupa'daki tüm Schengen ülkelerine dosya transfer isteği yazmaya devam ettim.

Günlerimi tamamen bu işe kafa yorarak geçirmeye başladım.

AOS'u da düşünmeye başladım. Ama bunun için turist vizesi almam lazımdı. GC sürecinde bu vizeyi almanın zor olduğunu okudum ama denemeye karar verdim. DS160 formumu hazırladım. Pasaportum Almanya Konsololuğunda idi onu bekledim.

Almanya, bir ay kadar sonra, vize talebimi 10. madde ile reddetti. Bu kadar uzun bekleyeceğimi bilmediğim için seyahat tarihim geride kalmıştı. Ya bu sebeple reddettiler ya da bahane ettiler. Hemen itiraz ettim.

Pasaportum elime geçince ABD turist vizesi için hazırladığım DS160'ı submit ettim ve para yatırdım. 2024 yılına aldığım randevuyu [@rushvisasnow](#) öne çekti ve 4 Mayıs 2023'e randevu aldı. Buradan Salih Beye çok teşekkür ediyorum. Mülakatta greencard ile ilgili hiçbir soru sorulmadı ama sanırım IT sektöründe çalışan bekar erkek profilim uygun görülmedi, yaptığım güzel bir gezi planına rağmen red aldım. AOS yapma imkanı kalmamıştı.

Ankara Şubat ve Mart ayını pas geçmişti. Nisan'da da çok az mülakat dağıtmıştı. Benim bu case numarası ile yapabileceğim tek şey dosya transferi idi. Attığım maillerin sayısını artırdım.

Transfer mailleri ve diğer ayrıntılar

Avrupa, Asya, Afrika, Orta Amerika, Güney Amerika ve Okyanusya'da vize istemeyen çoğu ülkeye mail yolladım. Yalnız mail atmadan önce <https://savediversityvisa.org/> sitesinden o konsolosluğun performansını inceliyordum.

Konsolosluk Email adreslerini bulabileceğimiz [linkten](#) mail adresini buluyordum ve gönderiyordum.

ABD Konsolosluğu olan tüm ülkelere ait bir Google excel doküman hazırladım. Hangi ülke vizeli, vizesiz, kazanan sayısı, performansı, başkenti, kodu, mail adresi vs. Gönderdiğimiz mail tarihlerini, cevaplarını tabloya işliyorduk.

Gitmeyi düşündüğüm, mail attığım ülkelerin ABD nezdinde güvenlik seviyelerini de [şu linkten](#) kontrol ediyordum.

Tüm dünyada 66 ülkeye mail yollamıştım ve bir tane bile kabul alamamıştım. Bazı ülkelere uçak çok pahalıydı, bazı ülkelere de aktarmalı gidiliyor ve uçuş süresi çok uzuyordu. Ama yeter ki kabul edilsin, razıyordum.

Bir gece gözümü karartıp Fiji'ye bile yazdım. Fiji'ye gitmek için önce Singapur'a orada 7-8 saat bekleme, sonra Singapur hava yolları ile Fiji Nadi'ye orada yine 6-7 saat bekleme sonra tekrar uçakla Suva'ya gidecektim. 3 uçak yolculuğu toplam 48 saat sürecekti. Yattım, uyku tutmadı. O kadar uzun ve muamma bir yolculuk gözümü korkuttu ve kalktım tekrar mail atıp önceki isteğimi iptal ettiğimi yazdım. Tek vazgeçtiğim ülke Fiji oldu zaten kabul edip etmeyeceği de belli değildi.

Defalarca belli aralıklarla attığım maillere olumlu yanıt alamıyordum. Kimisi cevap vermiyor, kimisi oturum istiyor, kimisi de esnek cümlelerle kabul edemeyeceğini yazıyordu.

Tekrar tekrar yazdığım emaillerin içeriğini değiştiriyordum. Acaba çok uzun mu yazdım kısaltayım ya da çok mu kısa oldu biraz detay ekleyeyim diyordum.

Günler endişeli, geceler uykusuz geçiyordu.

Bazı mail adresleri support ile başlıyordu o da ayrı bir sorundu. Çünkü bu mailler önce bir merkeze gidiyor size bir talep açılıyordu. İlk mailinizde bir hesap oluşturuyordunuz. Onlar mailinizi o ülke konsolosluğuna iletiyorlar ve cevabı bize yazıyorlardı. Hepsi de olumsuz cevap vermişti, sonradan bu supportlu mail adreslerinden hiç cevap alamamaya başladım. Umutlar tükeniyordu.

Telegram'da [takip ettiğim bir grup](#) vardı.

Bir gün dosya transferi yapan bir kaç ülke saydı. Aralarında Hong Kong vardı. Hong Kong'u excel tabloma vizeli diye yazmışım ve mail atmamışım. Vizeli de olsa yazayım diye düşünürken grupta Sayın [@Mehmet-Dikici](#) Bey dosyasını Hong Kong'a taşıdığını yazdı. Mehmet Bey dosyasını Hong Kong'a taşıyan ilk kişidir ve hepimize çok yardımları olmuştur.

Tekrar inceledim ki Çin vizeli ama Hong Kong özerk bölge olduğu için farklı vize durumuna sahipti ve vizesizdi. Konsolosluğun sayfasına girdim mail adresi yoktu form doldurma sayfasına yönlendiriyordu. Formu doldurdum. Otomatik olarak talebiniz alındı

sayfası geldi ve o sayfada support'la başlayan mail adresi de vardı. Oraya da yazdım ama hiç bir cevap alamadım.

Bu support olan maillerden neden cevap almamaya başladığım kafama takılıyordu aslında. Sayın [@OzgurD](#) nin paylaştığı mülakat deneyimini okurken bu support içeren maille ilgili bir gerçeği öğrendim. Kendisi ile irtibata geçtim, detay öğrendim ve sorunu çözdüm. Burdan kendisine tekrar teşekkür ediyorum. Benim dosyam meğer Kosta Rika'da takılı kalmış. O yüzden support olan diğer ülkelerden cevap alamamışım.

2 Mayıs sabahı saat 6'da uyandım, hiç bu kadar erken uyanmam, hemen mailime girdim bir baktım Hong Kong Konsolosluğundan mail gelmiş. O anki heyecanımı unutamıyorum. Talebinizi aldık, dosyanız şu an nerede ve transferi onaylıyor musunuz diye soruyordu. Dosyam NVC'de ve transfer talebimi onaylıyorum dedim. Sonra bir daha hiç ses çıkmadı. 1 hafta sonra KCC'ye mülakat yerim neresi diye mail yolladım. Gelen cevap HONG KONG idi, nasıl sevindik anlatamam. Meğer dosyamı taşımışlar ama bana bilgi vermemişler. Çok rahatladım ve mülakat gününü beklemeye başladım. Telegram'da Hong Kong grubuna girdim ve çok şey öğrendim. Önce gidenlerin deneyimleri bize ışık tuttu.

16 Mayıs'ta mülakat tarihim belli olunca ilk iş doktor randevusu almak oldu. Bizde sabaha karşı saat 4 orada saat 9'du. Önce mail attım, sonra telefonla aradım gayet güzel anlaştık ve randevumu aldım. Sonra sağlık ve mülakat evraklarımı hazırlamaya başladım. Türkçe evraklarımı yeminli tercüme bürosundan tercüme ettirip apostillerini aldım. Aşılarım tamdı ama özel doktordan aldığım yazı kabul görmez diye antikör testleri yaptırdım ve e-nabızdan ingilizce çıktılarını alıp doktora imza kaşe yaptırdım.

THY'dan direk gidiş dönüş uçak biletlerimi aldım. Hong Kong girişte otel rezervasyonu sorar diye onları da hazırladım.

Bu arada Almanya Konsolosluğu Schengen vize itirazımı kabul etmiş, yeni bir plan yapmamı istemişti. Bu kez ben vazgeçtim, gitmiyorum diyerek reddettim 😊

Hong Kong'a seyahat - 24.06.2023

Çok rahat bir şekilde annemle Hong Kong'a vardık. Havaalanı giriş ve çıkışlarda hiç bir şey sorulmadı. Yolculuk, hava koşulları nedeniyle o dev uçağın beşik gibi sallanması dışında çok güzel geçti 😊
Tren, otobüs, feribot, marketler, mağazalar, restaurantlar hemen her yerde geçerli olan Octopus kartlarımızı aldık ve havaalanından Express trenle merkeze geldik. Merkezden otele taksi tuttuk. Havaalanı ve trende ücretsiz wifi vardı. Telefonlarımıza içinde 40 GB olan iki adet hazır kart aldık.

Sağlık Muayenesi - 26.06.2023

Bir gün önceden yerini gidip gördüğümüz Dr. Nicolson'un muayenehanesindeki randevuma erkenden geldim. Randevu aldığım zaman bana gönderdikleri e-mailde istenen evraklar şu şekilde idi: 5 adet 1 x 1,5 inç fotoğraf, pasaport aslı, pasaport fotokopisi (arkasına adresler, telefon numaraları, e-mail bilgisi yazılıyor), mülakat randevu

mektubu, doktor randevu email çıktısı, aşı bilgileri, Covid-19 aşı belgesi ve hepsinin fotokopileri.

Aşı bilgilerimi doğumdan itibaren takibimi yapan doktorumdan İngilizce, imzalı ve kaşeli olarak almıştım. Her ihtimale karşı da antikor testi yaptırmış onu da e-nabızdan İngilizce çıkartıp imzalatmıştım.

Görevli evrakları isterken tek tek sırayla açıklama yaparak verdim. İngilizce konuşabilmenin, derdini anlatabilmenin önemi çok büyük. Açıklamalarım ve evraklarımı düzen içinde vermem çok hoşuna gitti ve teşekkür etti.

Aşı listem ve antikor testlerimin hepsi kabul gördü ve hiç aşı yapılmadı. Göğüs röntgeni çekildi ve kan aldılar. Böylece 1610 HKD (206 USD) gibi az bir parayla atlatmış oldum. Medikal merkezde kısa sürede işim bitmişti. Sonuçları mülakattan bir gün önce gelip alabileceğimi söylediler. İşimi son güne bırakmayı sevmediğim için üç gün önce uğrayıp sordum. Sonuçlarım hazır. Kapalı bir zarf, CD ve aşılarımın yazılı olduğu bir belge verdiler. Kapalı zarf mülakata götürülecek, CD ve aşı belgesi ABD'ye girişte sınır polisine verilecek.

Mülakat - 06.07.2023

Mülakat için istenen belgeler şöyleydi:

- Pasaport aslı ve fotokopisi
- TC Kimlik kartı aslı ve fotokopisi
- 2 adet fotoğraf 5x5 cm
- DV Randevu sayfası
- DS-260 confirmation sayfası
- E-devletten tam vukuatlı nüfus kayıt belgesi - U.S. Consulate General Hong Kong, Macau hitaben - (yeminli tercüme, noter onayı ve apostil yaptırdım)
- E-devletten doğum belgesi formül A (Tek sayfaya önlü arkalı) (zaten çok dilli).
- E-devletten askerlik belgesi - (yeminli tercüme, noter onayı ve apostil yaptırdım)
- Lisans diploması + transkript (benimki zaten İngilizce idi)
- Lise Diploması - (yeminli tercüme, noter onayı ve apostil yaptırdım)
- Adli sicil kaydı - E-devletten İngilizce olarak çıkarılıyor (U.S. Consulate General Hong Kong, Macau) hitaben
- Kapalı şekilde sağlık zarfı ve 330 dolar nakit.

İstenmeyen ancak sorulursa diye yanımda bulundurduğum belgeler de şunlardı:

- SGK tescil ve hizmet dökümü barkodlu belge - (yeminli tercüme, noter onayı ve apostil yaptırdım)
- Sosyal güvenlik kayıt belgesi sorgulama - (yeminli tercüme, noter onayı ve apostil yaptırdım)
- 6 aylık Banka dökümü - Bankadan İngilizce olarak aldım.
- CV

Randevu saatimden önce konsolosluga geldim. Konsolosluk girişinde görüşmesi olanların listesi vardı, orada pasaportumu kontrol edip ilgili sıraya yönlendirdiler. Konsolosluk

önünde her türlü yönlendirme mevcut. Güvenlikten geçtikten sonra istenen evraklarımı sırasıyla teslim ettim. Evrakları telli dosya içinde şeffaf poşetlere koymak ve her poşetin üzerine o evrakın İngilizcesinin yazdığı bir post-it koymak süreci hızlandırabilir. Tek başıma olduğum için kısa bir dosya teslim sürecim oldu. Görevli doğum belgesi olarak Formül A'yı alınca tam vukuatlı nüfus kayıt örneğine gerek duymadı. Ayrıca vermek istediğim bir evrak olup olmadığını sorunca sadece çalıştığımı gösteren sosyal güvenlik kayıt belgesini verdim. SGK hizmet dökümü, CV ve banka dökümüne gerek duyulmadı. Ödeme yapmam için kasiyere yönlendirildim. 330 doları nakit olarak ödedim. Ardından fişi görevliye geri teslim ettim ve mülakat için beklemeye başladım. Konsolosluk biraz yoğundu, bizim dışımızda başka Immigrant Visa vakalarının da mülakatları vardı. Yaklaşık 30-40 dakika bekledikten sonra tekrar çağırıldım. Bu mülakat çağrısıymış.

Mülakatı yapan hanımefendi önce yemin ettirdi ve parmak izimi aldı. Sorulara gelince;

- Doğum yeriniz
- Medeni durumunuz
- Eğitiminiz (makine mühendisliğinde lisans derecesi)
- Ne iş yapıyorsunuz? (IT alanında çalışıyorum, iş değişikliği yaptım)
- Daha önce ABD'de bulundunuz mu?
- Şu an çalışıyor musunuz? (Evet). Ama DS260'ta işsiz olduğun yazıyor dedi. Evet Mayıs 2022'de işsizdim daha sonra Temmuz 2022'de işe başladım dedim. Tamamdır dedi. Bence mülakatın en kritik sorusu buydu.
- Nereye gidiyorsunuz?
- Orada tanıdığınız var mı?

En sonunda "Everything is cool. Your visa is approved. You can take your passport by tomorrow 3 pm. Enjoy your stay in Hong Kong" dedi.

Mülakata Oğuzhan ve eşi, Berkay ve eşi ile birlikte girmiştik. Onların da vizeleri onaylandı. Gülerken çok mutlu bir şekilde oradan çıktık. Yaklaşık 2 saat konsolosluğun karşısında, hiç bir cafe vs olmadığı için taşın üzerinde oturan, heyecanla ve merakla bizi bekleyen annemin yanına gelip kucaklaştık.

Birkaç saat önce pasaportumu ve sarı zarfımı teslim aldım.

Basılı vizede yazılan adım, soyadım, doğum tarihim gibi tüm bilgileri kontrol ettim. Her

şey tamamdı 🙏

Hong Kong çok pahalı bir yer. İki kişi gidiş-dönüş, 14 gece konaklama, gezme, yeme içme, vize ücreti ve sağlık gideri dahil yaklaşık 8000 dolar harcadık.

Benim için bu forum ve mülakat deneyimleri inanılmaz faydalı oldu. Benim deneyimim de başkalarına ışık tutar umarım. Darısı sizlere...

9-) Yunus35

Herkese merhaba. Gecikmeli de olsa sonunda mülakat hikayemizi burada paylaşmak bize de kısmet oldu. Umarım keyif alırsınız. Green card sonuçlarının açıklandığını öğrenince eşimden kontrol etmesini istedim ancak eşimin çok ihtimal vermediğinden 3 gün kadar erteledi. 3. gün eşimi çağırıp "bize çıktı hissediyorum bu sefer oldu" diyerek zorla bilgisayarın başına oturttum. Önce kendi sonucunu sonra beni kontrol etti. Eşimin öğrencilik zamanlarında çıktığını anlattığı ancak maillerini kontrol etmediği için faydalanamadığı green card bu sefer de bana çıkmıştı. 10 dk boyunca gülümsememe engel olamadım ama nereden bilebilirdik ki en kolay kısmın buraya kadar olduğunu. Aslında amerika hiç planlarım arasında olan bir ülke değildi ancak çekiliş sonrası biraz daha derin bir araştırma yapınca artık amerikadan başka birşey düşünemez olmuştum. Her gün işte evde foruma girip ne olup bittiğini takip etmekten ara ara "ben bu kart çıkmadan önce daha mutluydum" isyanlarıyla aylar ayları kovaladı. 26bin üstü bir numara için çok ihtimal verilmiyordu "tam sınırdaki" tarzında değerlendiriliyordu. Ben bütün bunlara rağmen yaz aylarında mülakat alacağımıza inanıyordum. İlk ay yüksek bir sayıyla başlayınca hepimiz çok sevindik ancak @gucarslan bey ufak bir değerlendirme yapıp AS bölgesinden gelenlere daha çok mülakat verileceğini ve bizim tabiri caizse süreci izleyeceğimizi söyledi. Dv2023 için sürecin sonuna gelirken ne kadar haklı bir yorum olduğu açıkça ortada. Daha sonra öğrendiğime göre de pandemi döneminden dahi daha belirsiz bir döneme girmiş bulduk. Verilen mülakatların azlığı en başından beri dikkatimi çekmeye başlamıştı ocak ayında diğer ülke konsolosluklarına mail atmak istediğimi sürecin kötüye gittiğini düşündüğümü ülke dinamiklerinin de bunu destekleyeceğini eşimle paylaştım ancak Ankara da mülakata girmek istediğini daha rahat hissedeceğini söyleyince nisan ayına kadar bekleme kararı aldık 1 nisan itibarıyla harekete geçmeye diğer konsolosluklara mail atmaya başlarız diye planladık. Her gün yeni birşeyler öğrenip umutla hayal kırıklığı arasında gidip geliyorduk ancak sürecin istikrarsızlığı kararlı bir şekilde devam ediyordu. Neyse ki nisan ayı geldi ve nisanın 3. haftası itibarıyla yaptığımız son değerlendirme sonucunda bazı seçenekler vardı ancak Viyana artık bir seçenek olmaktan çıkmıştı dosya kabul etmemeye başlamıştı. Amerika da AOS yapmak ki vizemiz yoktu ve sürece dahil olduğumuz için de vize verilmiyordu. Herhangi ikinci bir ülkede oturumumuz da yoktu. Karadağ da şirket kurmak(ki bir işe yaramıyormuş), Tayland Kamboçya VB. ülkelere giderek oturum almayı denemek aklımıza gelen onlarca düşünceden sadece bir kaçıydı. Akla gelecek gelmeyecek onlarca yol aradık insanlarla konuştuk bulamadık. Sonuçta excel listesi yapıp ülkeleri buldukları bölgelere vize olup olmadığına kriminal değerlendirmelere potansiyel masraflara vs. göre kategorilendirmeye başladık. Bir kaç ülke hariç her yere mail attık ve ülkeleri her yönleriyle araştırdık. 2 yer vardı ki onları sona bırakmaya karar verdik. Eşim kültürlerini çok sevdiğinden bir gün Tokyo ve Hong Kong a mail atalım mı diye geldi çünkü Güney Kore ye de mail atmıştık



. Bu iki seçeneği biraz bekletelim diye düşündük ve ay sonu bu iki yere de mail attık. Çok geçmeden Türkmenistan ve Hong kong dan dosyamızı taşıyabileceklerine dair mail aynı anda geldi. Redlerle dolu mail kutumuzda artık 2 seçenek birden vardı. Karşılaştırma

onlardan öğrendik. Hong kong sürecinde ve sağlık mülkatında bize yardımları destekleri çok olan yol arkadaşlarımız Gökçe ve eşi Can a çok teşekkür ederiz 😊 yine Hong kong talihlisi olan Furkan ve Hasan kardeşlerime çok teşekkür ederim 😊 forum arkadaşlarıma da hem çok teşekkür eder hem de herşeyin gönüllerinden geçtiği gibi olmasını dilerim 🙏🙏
en kısa sürede herkes vizesini alır umarım 🙏🙏

10-) [ozzy22](#)

Merhaba arkadaşlar. Sizlerle başımdan geçen tüm süreci en başından en sonuna kadar paylaşmak istiyorum.

Green card çekilişini kazandığımı öğrendiğim o ilk andan sonra şoku atlatır atlatmaz ds260 formumu doldurmaya başladım. 1 hafta içerisinde formu yolladık. İlk etapta yesilkart forumu bilmediğim için süreçleri bilen birinden destek aldım. Destek aldığım kişi sıram 18 binlerde olduğu için bana geçmiş yılların verilerine göre sana nisan, mayıs gibi mülakat maili gelir demişti. Sürecin ilerleyen safhalarında bunun çok yanlış bir çıkarım olduğunu yaşayarak öğrendim. Aslında süreç iyi başlamıştı fakat ocak ayından sonra şubat ve mart ayları hiç dağıtım yapılmadan geçildiği için stres seviyem iyice artmaya başlamıştı. Nisan ayında Ankara'nın yüksek sayıda mülakat dağıtmasını beklerken beklentilerimin çok çok çok altında bir dağıtım geldiğini görünce tam o noktada uyandım ve eğer bir şeyler yapmazsam tüm umutlarımızın elimizden kayıp gideceği hissiyatına kapıldım. O an gerçekten çok üzülmüştüm ama şu an düşününce eğer Nisan'daki o hayal kırıklığını yaşamayı bugün ben ve eşimin vizeyi almasını sağlayan dosya taşıma süreci için belki de bir şeyler yapmaya başlamayacaktım. Bu yüzden bazen bizi aşırı üzen şeylerin aslında hikayenin bir parçası olduğunu ve onlar olmazsa başarılı olamayacağımızı bu süreçte yaşayarak öğrenmiş oldum.

Nisan ayındaki o dağıtımdan sonra birkaç gün resmen tüm vaktimi forumu okumaya ayırdım. Arama kısmına "dosya taşıma" yazdım ve o ana kadar forumda bu konuda yazılmış tüm başlıkları ve iletileri tek bir kelimesini bile atlamadan notlar alarak okudum. Özellikle dv 2022 kazananlarının Barbados, Hindistan, Paraguay vs. gibi dünyanın öbür ucu diyebileceğimiz yerlere dosya taşıyıp vizelerini oralardan almaları bana epey cesaret verdi. Tekrardan içimize umut doldu ve dosya taşımak için birkaç mail taslağı hazırladım. Mail taslağı hazırlarken chatgpt kullandım. Size de tavsiye ederim. Gerçekten çok iyi yazıyor.

Atacağım mailleri hazırladıktan sonra tam 106 ülkeye mail attım. Bu süreçte bir yandan da Yunanistan üzerinden schengen almak için randevu aldım. Bunun sebebi süreç içinde dosya taşıyıp Viyana'dan vize alan çok fazla arkadaş oldu. Eğer Avrupa'da bir ülke dosya taşımamı kabul ederse schengen şimdiden hazır olsun diye böyle bir hamle de yaptım.

Kendime bilgisayarda bir dosya oluşturmuştum. Mail attığım konsoloslukların başına bir rakam koyuyordum. Cevap yazan konsoloslukların başına farklı bir rakam ve [2.ye](#), [3.ye](#) mail attıklarına da aynı şekilde farklı rakamlar koyuyordum. Bu şekilde ilerlediğim için sürecin takibi benim için çok kolay oldu. Ve sonunda bizim için mutluluk verici o maili aldık. Hong Kong'taki konsolosluk temmuz ayı için boş kontenjanları

olduğunu söyledi ve dosya taşımayı onaylıyor musunuz şeklinde dönüş yaptı. Onayladık ve dosyamız Hong Kong'a taşındı. Nisan'ın 3. haftası gibi başladığımız dosya taşıma çalışmasında Haziran'ın ilk haftası gibi başarıya ulaştığımız oldu. İnanılmaz güzel bir andı.

Biz Hong Kong'a giden 2. kafiyezdik. Bu yüzden Uğur Bey'in izniyle bizden önce ilk giden kafiledaki arkadaşların kurduğu Hong Kong grubuna dahil oldum. Bu grupta spesifik olarak Hong Kong özelindeki bilgiler altın değerindeydi. Bir yandan dosyaları hazırlama telaşındayken bir yandan da uçak biletlerimizi ve otel rezervasyonlarımızı hallettik.

Bu arada ben çekilişi kazandıktan sonra evlendim. Bu yüzden Hong Kong'tan mülakat aldıktan sonra onlara mail atıp durumu açıkladım. Benden evlilik cüzdanını pdf olarak atmamı istediler. Daha sonrasında eşimi dosyaya eklemek için benim dosyamı açtılar ve eşim içinde bir dosya açtılar. Eşimi dosyaya ekleme safhasında bizden önce Hong Kong'a gidenlerden Özge Hanım ve adminlerimizden Gökçe Hanım'ın çok yardımı oldu. Onlara tekrardan çok teşekkür ederim.

Hong Kong'a Bangkok aktarmalı gittik. 9 saat bekleme süremiz vardı. Gerçekten aşırı yorucuydu. Ekstra olarak valizlerin transferi konusunda da bir problem yaşadık. Hong Kong'ta otele kendimizi attığımızda gerçekten kolumuzu kaldıracak halimiz yoktu. Aktarmalı uçuş önermiyorum arkadaşlar. Mecbur kalmadığınız sürece yapmayın. Dönüşte neyse ki direkt uçuşla geldik.

Hong Kong tarafı gerçekten rahat geçti. Bizden önce gidenlerin tecrübeleri bize ışık oldu. 3 Temmuz pazartesi günü sağlık randevumuz vardı. Bana 2, eşime 3 aşı yapıldı. Urgent fee ödedik ve klinikteki neredeyse tüm personele 6 Temmuz perşembe günü mülakatımız olduğu için sonuçları en geç çarşamba günü yani 2 gün içinde almak istediğimizi söyledik ve bunun bizim için önemini anlattık. Baştan söz veremeyiz şeklinde yaklaşımlarda finalde mor saçlı hemşire ablamız çarşamba günü öğleden sonra gelip sonuçlarımızı

alabileceğimizi söyledi 😊 Klinikten çıktıktan sonra o gün bizimle orada olan Namık, Mehmet, Muratcan ve Serap ablamızla beraber yemek yemeye gittik. Dünyanın öbür ucunda sizinle aynı amaç için orada olan kişilerle sohbet etmek gerçekten çok güzeldi. Buradan hepsine selamlar olsun.

Ve en sonunda 6 Temmuz perşembe günü saat 8'de konsolosluk önünde beklemeye koyulduk. İçeri girdikten sonra gerçekten tüm çalışanlar çok kibar ve yardımsever insanlardı. Önce belgelerimizi teslim ettik ve ödeme yaptık. Daha sonra belgelerimizi alan memur oturup ismimizin okunmasını beklememizi söyledi. Biraz bekledikten sonra ismimiz okundu. Bu son aşama gerçekten çok kısa sürdü arkadaşlar. Önce yemin ettik ardından görevli gayet güler yüzlü bir şekilde bize sorular sordu. Sorular: "Ne iş yapıyorsunuz?", "Ne okudunuz?", "Daha önce hiç yurt dışına çıktınız mı?", "Amerika'da nerede yaşamak istiyorsunuz?", "Neden orası?" gibi sorulardı. Ekstra olarak biz çekilişten sonra evlendiğimiz için bize "Ne zaman tanıştınız?", "Ne zaman evlendiniz?" şeklinde sorularda sordu. Üniversite'de tanıştığımızı ve 2016'dan beri beraber olduğumuzu söyledik ve yanımızda epey bir fotoğraf getirdiğimizi ve gösterebileceğimizi söyledik ama gerek yok dedi. Ardından tebrikler vizenizi onaylıyorum, yarın gelip pasaportlarınızı ve diğer belgelerinizi teslim alabilirsiniz dedi. O an tabii dünyalar bizim oldu. Sevinçten

ayaklarımızın bağı çözüldü desek yanlış olmaz. Ertesi gün de söylenen saatte konsolosluga gittik ve belgelerimizi teslim aldık.

Sözlerimi bitirirken bunu her fırsatta dile getiriyorum ama tekrardan söylemek istiyorum. Bu forum ve telegram grubunun bir parçası olmak bir ayrıcalıktır. Buradaki ortam, bilgi akışı, insanların size olan yaklaşımı, herkesin birbirine yardım etmek için çabalaması... Gerçekten inanılmaz bir yer burası. Bu yüzden buranın kıymetini bilin. Son olarak bize bu ortamı sağlayan, süreç içinde de sorduğumuz tüm sorulara büyük bir yardımseverlikle cevap veren başta [@gucarслан](#) Uğur Bey ve [@cerkezkizi09](#) Gökçe Hanım olmak üzere diğer tüm adminlere ve hem forumdaki hem gruptaki tüm arkadaşlara yani sizlere sonsuz teşekkür ederim.

11-) whereismind

Merhaba arkadaşlar, biraz geç bir deneyim yazısı olacak ama Türkiye'ye döneli yaklaşık 1 hafta oluyor ve ancak müsait olabildik o yüzden yeni yazabiliyorum, biz ailecek greencard sürecindeydik fakat ailem adına süreci ben yönettiğim için deneyimi de ben yazacağım. Bizim Case Numberımız 167XX ler civarındaydı, Ankara'nın yavaş ilerlemesi nedeniyle Nisan ayını da geçirdikten sonra iyiden iyiye artık tedirgin olmaya başladık çünkü geçmiş dönemlerde bu aylarda bizim numaramız civarında olan herkes mülakatlarını almıştı.

Bu nedenle biz de dosya taşımaya karar verdik ve başta vize istemeyen ve ulaşımı en kolay ülkelerden başlamak üzere işin sonunda en uzak denilebilecek konsolosluklardan biri olan Hong Kong konsolosluguna varacak olan sürecimizi başlatmış olduk. Ancak gelecekte dosya taşıma niyetine girip acaba hangi ülkeye taşısam diye burada tecrübeleri

okuyan arkadaşlara sesleniyorum 😊 DV2022 sürecinde arkadaşlarımızı kabul etmiş konsolosluklar bizleri kabul etmediler, örneğin Bridgetown, Barbados konsoloslugu geçen sene bir çok arkadaşımızı kurtardı ancak bu sene herhangi bir dosyayı kabul etmediler bu nedenle burada dosya taşımayı geçmişte gördüğünüz konsolosluklara yazıp olumsuz cevap gelince pes etmeyin her senenin süreci farklı oluyor bu nedenle her yere yazın size tavsiyem. Neyse mülakat deneyimini yazmaya devam edelim.

Dediğim gibi ben de son olarak Hong Kong'a yazmıştım nisan sonu mayıs başı gibi ve dosyamızı taşımayı kabul ettiler ve 3 Temmuz'a mülakat almıştık, ancak sağlık işlemleri Hong Kong'da biraz yavaş ilerliyor bu nedenle sağlık randevumuz da 22 haziran civarıydı fakat daha sonra hastane o günün resmi tatil olduğunu ve yanlışlıkla randevu verdiklerini

söylediler 😊 halbu ki biz o tarihe göre uçak bileti ve oteli ayarlamıştık, sağlık randevumuzu 26 hazirana ertelediler ve ekstradan 4 gün tatil yaptırıldılar bize. 26 Haziran'da sağlık mülakatında hazır bulunduk. Tabi ben 21 yaşında olduğum için cspa yasasından 1 ay 25 günle faydalanamadım ve vizem basılmadı, aileme yardım etmek için oradaydım. Hastanede de iletişimi ben sağlıyordum, hastanede işimiz yaklaşık 2 saat sürdü, aksanları biraz çinceyle karışık ingilizce olduğu için bazen anlamak zor olabiliyor ancak anlaşıyorsunuz, biraz da sanırım kültürleri gereği iş üzerinde panik insanlar sizi de heyecanlandırabiliyorlar, ama dürüstler ve işinizi sonunda hallediyorsunuz, kişi başı 3, 4 aşı yaptırıp 8900 hk doları ödeme yaptık 3 kişi için ve 4 günde, mülakattan önce raporumuz çıktı.

Perşembe günü zarflarımızı aldık ve pazartesi günü gireceğimiz mülakat için beklemeye konulduk. Pazartesi günü söyledikleri gibi saat 8.30 da konsolosluk önündeydik ve ailemle beraber tercümanımız da ailemize eşlik etti. Benim adım kapıda yazmadığı için zaten konsolosluktan içeri giremeyeceğimi biliyordum ve dışarda bekledim, biz belgeleri el çantasıyla getirmiştik ancak o çanta bile yasak giremiyorsunuz. Sadece telefon ve cüzdan serbest. Ailem de yaklaşık içeride 2.30 saat kaldılar ve vizeleri onaylandı (ben hariç) 😊

Zaten çok strese sokan askeri mülakat tarzı bir durum yokmuş içeride anlattıklarına göre herkes aynı ortamda vize başvurusu yapanlar, sırası gelince cam arasından bankolara geçip konsolosluk görevlisiyle mikrofon aracılığıyla konuşuyorsunuz ve vizenizi onaylıyorlar. 4 Temmuz da bağımsızlık günü olduğu için 5 temmuzda pasaportlarımızı aldık ve aynı gün akşam 21.30 uçağıyla kalktık ve 4 aktarma tayland-dubai-istanbul-adana (26 saat) olacak şekilde dönüşümüzü yaptık. Bizim için ailecek ilginç ve güzel bir deneyim oldu, dosyanızı hong konga taşımak istiyorsanız umarım yaz aylarında taşınmaz çünkü Adana'dan daha sıcak yerler de varmış 😊

Son olarak Hong Kong grubumuza ve orada yüz yüze tanışma fırsatı bulduğumuz herkese çok teşekkür ederiz.

12-) norta

Herkese selamlar,

Green Card sürecine başlamadan önce eşimle birlikte, bu programın varlığından ve genel işleyişinden haberdardık; fakat detaylı bir bilgiye sahip değildik. Herkesten duyduğumuz, bizim de birbirimize söylediğimiz bir söz vardı, "Green Card kazanma şansı çok düşük, bize çıkmaz ki". Bu nedenle de uzun yıllar boyunca başvuru yapmadık.

Sürecin ne kadar detaylı ve karmaşık olduğunu, her bir adımın önemini ve gerekliliklerini, başvuru sürecine dair pek çok şeyi bilmiyorduk. Dosya numarasının ne olduğunu ve neden önemli olduğunu, DS-260 formunu nasıl ve ne hızda doldurmamız gerektiğini, süreci her gün yakından takip etmemiz gerektiğini bilmiyorduk. En önemlisi, bu sürecin ne kadar zorlu olduğunu ve bir yıldan daha uzun sürebileceğini hiç tahmin etmiyorduk.

Kazandığımızı öğrendiğimizde bile, sürecin olumsuz sonuçlanabileceği ve herhangi bir sebep olmasa bile konsolosluğun mülakat tarihi vermeme ihtimalinin olduğunu öğrenmek bizim için büyük bir şok oldu. Kısacası, başvurudan sonuca kadar olan sürecin ne kadar karmaşık ve belirsiz olduğu hakkında hemen hemen hiçbir bilgimiz yoktu.

Sonuç olarak, çekilişe başvuru sürecinin son birkaç gününde, ne kadar zorlu bir süreçle karşılaşacağımızı tam olarak bilemeden, ani bir kararla başvurduk. Bu başvuru, hayatımızda belki de en dönüştürücü adımlardan biri oldu...

Bu noktada, bizim deneyimlerimizden faydalanacak ve kendi deneyimlerini yaşayacak gelecek talihlilere bir not bırakmak istiyorum: Yukarıda bilmediğimizi belirttiğim her şeyi, bizimle aynı süreçten geçmiş ve hiçbir karşılık beklemeden bilgi paylaşan bu forumdaki deneyimli kişilerden öğrendik.

İlk kısım, Mülakat Bekleme Aşaması ile ilgili:

Dosya numaramız 25K'da idi, bu, pek iç açıcı bir durum değil. Dosya numarasıyla ilgili bilinmesi gereken birçok detay var; örneğin, dosya numaraları arasındaki boşluklar, bizden daha düşük dosya numarasına sahip talihlilerin ihtiyaç duyduğu toplam vize sayısı gibi. Bu tür faktörler, sürecin normal koşullar altında bile olumlu sonuçlanma ihtimalini riskli hale getiriyordu. Forumdaki bilgiler ışığında, DS-260 formunu mümkün olan en hızlı şekilde doldurduk ve DV22 sürecinin sona ermesini beklemeye başladık. İlk ay, ardından iki, üç, dört ay geçti; Ankara'dan umut verici haberler yoktu. Çok az sayıda mülakat veriliyordu ama içimden bir ses, sürecin bir noktada hızlanacağına, Ankara'nın yeterli sayıda mülakat vereceğini söylüyordu. İçimdeki sesin cahilliği işte... Şubat ayı bitti ve durum gerçekten korkunçtu. Şubat ayında eşimle bir karar aldık, dosya taşıma sürecini başlatmalıyız dedik, ancak hala acele etmiyor, belki Ankara bir noktada mülakat vermeye başlar diye düşünüyordum. Mart ayının ortasına geldiğimizde artık harekete geçmek dışında elimizde başka bir seçenek yoktu. Dönüp baktığımda, ilk e-postalarımı 10 Mart'ta göndermişim.

Daha sonra bazı talihlilerin dosyalarını Viyana Konsolosluluğu'na taşıdığını öğrendik ve Viyana'ya ilk e-postamızı 15 Mart'ta gönderdik. Aldığımız cevap, o anda kapasitelerinin dolu olduğuydu, ama ilerleyen dönemde uygun bir boşluk olursa bize haber vereceklerdi. Bu bile bizim için büyük bir umuttu. Schengen belgelerini toplamaya başladık ve rahatlamıştık; sanki Viyana'dan mülakat alacakmışız gibi. Ancak, neredeyse bir ay geçti ve bir darbe de Viyana'dan aldık. Telegram grubunda bazı talihliler, dosyalarını Viyana'ya taşıdıklarını belirten mesajlar gönderiyordu, bizim için can sıkıcı olan şey, çoğu kişinin ilk e-postasını bizden sonra göndermiş olması ve hatta e-postalarını gönderdikten bir gün sonra bazı dosyaların taşındığına dair mesajları okumaktı. Bir yandan aylardır aynı dertlerle boğuştuğunuz, yazıştığınız, dertleştiğiniz talihlilerin dosyalarını taşıyabildiğini gördüğünüz için sevinirken bir yandan kendiniz için canınız çok sıkılıyor, inanın çok sıkılıyor...

Sonraki yıllarda çekilişi kazanan ve dosyalarını taşımayı deneyen talihlilere bir not: Bazı konsolosluklar, dosya taşıma işlemi çok sistematik bir şekilde ilerletirken, bazıları oldukça rastgele bir süreç izliyor. Bu nedenle, süreci böyle rastgele yürüten konsolosluklara ya ilk e-posta gönderenlerden olmalısınız ya da şansınızın o anda yanınızda olması gerekiyor. Sonuç olarak, biz Viyana ile aynı frekansta değildik.

Birkaç gün sonra, forumda Hong Kong'a dosya taşıma taleplerinin olumlu sonuçlandığını belirten bir ileti gördük ve hemen bir e-posta gönderdik. Ancak, herhangi bir yanıt gelmiyordu. Telegram grubunda dosya taşıma mesajları görüyorduk; Viyana'dan sonra Hong Kong da birden fazla dosya taşımıştı. [@cebrailoz](#) Abi sağ olsun, destek e-posta adresine mail atmak yerine, konsoloslukun sitesindeki formu doldurmamız gerektiğini öğrendik. Formu doldurduk ve beklemeye başladık. Hong Kong'dan gelen yanıt, şu anda kapasitelerinin dolu olduğu ve duruma göre bizimle iletişime geçecekleri şeklindeydi. Yine geç kalmıştık... Bu sefer hızlı davrandık derken, yine geç kalmıştık.

Bu öyle bir süreçmiş ki, bir gün sizi dünyanın en mutlu insanı yapıyor, ertesi gün ise en mutsuzu. Böyle mutsuz geçen bir 10 günün ardından, forumda Muscat Konsolosluluğu'na dosya taşıma talebi olumlu sonuçlanan bir talihlinin iletisini gördüm. Tekrar aynı süreç başladı, formu doldurduk ve bekledik. Ancak bu sefer işi şansa bırakmayacaktık; Umman'a

giriş için gereken vizeyi de formu doldurmadan önce almıştık ve formu göndermiştik. Ertesi gün, olumlu yanıtı aldık. Çekilişi kazandığımızdan bu yana ilk kez rahat bir uykuya daldık. Şimdi sadece mülakat bekliyorduk.

Derken, bundan 3 gün sonra, Hong Kong'dan bir e-posta geldi. Hong Kong konsoloslğu dosya taşıma taleplerini sistematik ve sıralı bir şekilde işliyordu. Bunu şuradan anlıyordum: Bizimle aynı maili alan kişiler, bu maili dosya taşıma talebi formlarını gönderme sırasına göre alıyordu. Hong Kong konsoloslğu Temmuz ayında mülakat verebileceklerini ve dosyamızın taşınmasını onaylayıp onaylamadığımızı soruyordu. Aklımdan ilk geçen düşünce, mülakat için garanti bir tarih aralığı belirtmesi ve bu mali yılda, orada, mülakata girip sarı zarfları ile vizelerini alan talihliler olması sebebiyle Hong Kong'a dosyamızı taşıma onayı vermektir. [@gucarslan](#) Bey'in de fikrini almak istedik, o da hangisi daha garantiye oraya yönelmemiz gerektiği konusunda bizimle hemfikir olunca dosyamızın taşınmasını onayladık ve ardından birkaç gün sonra o güzel mülakat haberini aldık.

Şimdi, sürecin ikinci ve en kolay kısmına, yani sağlık muayenesi ve mülakata geldik:

Hong Kong'a uçmak ve bir süre orada konaklamak maddi açıdan oldukça maliyetli; ancak bu maliyet, sürecin mutlu bir sonla bitme ihtimalini düşününce oldukça tolere edilebilir hale geliyor.

• Sağlık Muayenesi:

Hong Kong Konsoloslğu'nun anlaşmalı olduğu iki sağlık kuruluşu bulunuyor ve bu kuruluşlardan birini seçerek sağlık raporu almanız gerekiyor. Her iki kuruluşla da görüştüğümüzden sonra, bizim için daha uygun bir tarihe randevu veren Dr. Nicolson & Associates'i tercih ettik. İşin güzel yanı, çocukluk aşılarımız ve geçirdiğimiz hastalıklarla ilgili antikör testlerini kabul ediyorlar ve aşıları zorunlu tutmuyorlar. Sonuçta kim niye böyle bir şey yapsın değil mi? Evet, hepimizin aklına gelmiştir birileri. Ancak Difteri, Tetanoz ve Boğmaca'ya karşı bağıışıklık sağlayan Tdap adında bir aşı zorunlu kılınmış. Aşığı Türkiye'de de temin edebiliyorsunuz ancak biz bu aşığı orada olup riske girmek istemedik.

Sağlık muayenesi süreci oldukça düzgün ve hızlı bir şekilde ilerliyor. İlk olarak gerekli belgeleri teslim ediyorsunuz, ardından boy ve kilo ölçümü, ciğer filmi çekimi, genel sağlık durumuyla ilgili doktor görüşmesi, kan alımı ve varsa gerekli olan aşılar uygulanıyor.

Tercih ettiğimiz sağlık kuruluşunun bir avantajı da, "süreç hızlandırma ücreti" vererek sağlık raporunuzu daha hızlı alabilme imkanıydı. Diğer anlaşmalı sağlık kuruluşu Drs. Anderson & Partners ise bu hizmeti sunmuyor. Bu sayede, sağlık raporunu yaklaşık 2-3 gün gibi kısa bir sürede alabiliyorsunuz. Bu hizmetin ek ücretiyle birlikte, iki kişi için toplamda yaklaşık 5500 HKD ödedik. Sağlık raporumuzu 2,5 iş günü sonra, mülakatımızdan önce teslim aldık.

• Mülakat:

Aynı tarihte mülakatları olan Aynur Hanım ve ailesiyle aynı otelde konaklıyorduk ve sabah konsoloslğa birlikte gitmeye karar verdik. Bize belirtilen mülakat saatinden 1 saat kadar

erken gittik. Kapıda, o gün mülakatı olan kişileri onaylayıp, sıraya alan bir görevli vardı. "Henüz çok erken, niye burada, sırada bekleyesiniz ki? Bence az ilerideki kafede birer kahve içip zamanınızı değerlendirebilirsiniz." dedi. Neyse gittik birer kahve içtik. Mülakat saatine 15 dakika kala sıraya geri döndük.

Göçmen vizesi bölümünde, talihlileri sırayla çağırıyorlar. Konsolosluk çalışanlarının cana yakınlığı dikkat çekiciydi. Hiçbiri yüzü asık, gözlerinde "çalışmaktan nefret ediyorum, neden bana iş çıkardınız" ifadesiyle bakmıyordu. Sıra bize geldiğinde, belgelerimizle birlikte çağırıldığımız vezneye gittik. Görevli, gerekli belgeleri alırken, bir yandan da stresimizi azaltmak için bizimle sohbet edip, bizi rahatlatmaya çalıştı. Yüzümüze bakmadan belgelerimizi de alabilirdi oysa ki, değil mi?

Belge teslimi sürecinin tamamlanmasının ardından, vize ücretlerini ödeme aşamasına geçtik. Ödeme işlemleri için ayrı bir bölüm var, sizi oraya yönlendiriyorlar. Ödemeyi alan görevli, hayatımız boyunca karşılaştığımız en güler yüzlü insanlardan biriydi. Ödemeyi aldıktan sonra, Türkçede "teşekkür ederim" demeyi kendine öğrettirdi. Aldığınız fişi/makbuzu tekrar belgelerinizi teslim ettiğiniz görevliye götürüyorsunuz ve o da dosyanızı mülakatı yapacak görevliye yönlendiriyor ve size pasaportlarınızı gelip, teslim alacağınız tarihi bildiriyor.

Ve nihayet, mülakat anı geldi. Toplamda 5 dakika bile sürmeyen o mülakat:

Görevli: G / Biz: B

G - Merhaba!

B - Merhaba!

G - İkiniz de İngilizce konuşabiliyor musunuz?

B - Evet-Evet.

G - Kaç yıllık evlisiniz?

B - "Kaç yıldır ya" der gibi birbirimize bakıp bir an duraksadık, sonra cevap verdik.

G - Evli çiftlere bu soruyu sorduğumda hep böyle oluyor dedi, karşılıklı gülüştük.

G - Mesleğiniz nedir?(Bana)

B - Yazılım Mühendisi olarak çalışıyorum.

G - Üniversite mezunu musunuz?(Bana, ve evet sırası bize de tuhaf geldi, önce mesleği sonra eğitimi sordu)

B - Evet, Bilgisayar Mühendisliği diplomam var.

G - Hangi eyalete gideceksiniz?

B - Kaliforniya, muhtemelen kuzey tarafları olacak.

G - Evet, mantıklı, genelde teknoloji şirketlerinin merkezleri orada oluyor değil mi?

B - Evet, önemli bir kısmının öyle.

G - Sizin mesleğiniz nedir?(Eşime)

B - İç Mimar.

G - Siz de üniversite mezunusunuz değil mi?

B - Evet

G - Eksik evrağınız yok, her şey tamam gözüküyor, size pasaportlarınızı ne zaman alabileceğinizi söylemişlerdir.

B - Evet, söylediler. Yani şu an vizelerimiz onaylandı mı?

G - Evet, evet. Tebrikler!

B - Teşekkür ederiz!

Tüm bu sürecin sonunda ne hissedeceğimizi bile bilemedik. Sevinç ve şaşkınlık bir arada ama bir boşluğa düşmedik dersem yalan söylemiş olurum.

Bize verilen tarih olan ertesi gün konsolosluğa gidip, yaklaşık 5 dakika içinde sarı zarflarımızı ve pasaportlarımızı da aldık. Gerçekten de mülakat aşaması tüm bu sürecin en kolay kısmıymış.

Sonuç olarak:

Sürecin zorluğu hakkında konuşacak olursak, evet, bu süreç zor ve zaman zaman ruhsal açıdan yıpratıcı olabiliyor. Ancak sonuçta belirsizlikler, stres, bekleyiş ve tüm bu zorlukları tolere etmek dönüp sürece baktığımızda bir tercih meselesi. Ne olursa olsun, bu zorlu sürecin sonunda yeni bir hayata, yeni bir başlangıca adım atma fırsatınız oluyor. Bu bizce inanılmaz değerli bir şey. Biz bu süreçte birkaç kez tükenme noktasına geldik ancak hep bir yerden güç bulup devam ettik ve sonunda başardık.

Bülten'in 32K'da kalması, Ankara'nın yeterli sayıda mülakat dağıtmaması derken, birçok kişinin hayallerinin yıkıldığının farkındayız. Buraya öyle mutluyuz, şöyle uçuyoruz, böyle kaçıyoruz yazmak içimizden hiç ama hiç gelmiyor. Herkesin hayal ettiği o vizeye önümüzdeki DV süreçlerinde kavuşmasını dileriz.

Bu noktada sürecimiz boyunca bize destek olan herkese teşekkür etmek istiyorum. Bize hep umut aşıl原因, moral veren [@cebrailoz](#) Abiye sonsuz teşekkürler. Çoğu zaman bu çekilişi kazanmak yeterli olmuyor, vizenizi alana kadar, ekstra efor ve zaman harcamak bu sürecin olmazsa olmazı gibi bir şey. Tüm bunları, buradaki bilgiler olmasaydı gerçekten başaramazdık. O yüzden [@gucarlan](#) Beye bu sürece vesile olduğu için özellikle teşekkürler. [@ffurknkara](#) kardeşime Hong Kong süreciyle ilgili verdiği bilgiler için teşekkürler. Bizi bu yolculukta yalnız bırakmayan herkese minnettarız.

13-) Şener Uysal

Hong Kong mülakat deneyimi

Sağlık muayenesini 10 Temmuz 2023 tarihinde Hong Kong da Dr. Nicolson & Associates sağlık merkezinde eşimle birlikte yaptırdık. Türkiye'de araştırma hastanesi enfeksiyon hastalıkları bölümünde yaptırdığımız antikor testlerini içeren raporu ve e nabız barkotlu antikor sonuç raporlarını verdik. E nabız aşılama kayıtlarında isim olmadığı için sağlık görevlisi verilen belgede haklı olarak isim olmadığını kabul edilemeyeceğini söyledi ve e nabız sistemine internetten girip adımıza kayıtlı e-nabız sayfasını göstermemizi istedi. İki ilave aşı yapıldı. Sağlık muayenesine geçildi. Röntgen çekildi. Hızlı sonuç alabilmek için acil sonuç ücreti ödemek istediğimizi belirttik ve 1000 HKD ek ödemeyeyle 6000HKD ödeme yaptık. 10 Temmuz Pazartesi sağlık muayenemiz oldu ve bize iki gün sonra Çarşamba günü sonucu verebileceklerini Perşembe sabahı 8:30 olan vize görüşmesine raporumuzu götürebileceğimizi söylediler ve öyle de oldu. Hong Kong Dr. Nicolson & Associates sağlık merkezine bizden önce gelen green kart talihlilerinin Yeşilkart Formunda paylaştıkları bilgilerden tecrübelerden yararlandık, süreç kolaylıkla ilerledi. Sağlık merkezi

çalışanları oldukça ilgili ve kibardı.

13 Temmuz 2023 günü sabah 8:00 de Hong Kong US Konsolosluğunun önüne geldik ama içeriye alınmadık. Tam saatinde alabileceğimizi 8:20 de ana giriş kapısında olmamızı istediler. Belirtilen saatte içeriye girdik. Burada bizimle görüşen konsolosluk görevlisi oldukça sakin ve kibar davrandı. Doğum yeri konusunda bazı çekincelerim vardı. DS 260 formunda "City of Birth" kısmına doğduğum köyü değil bağlı olan şehri yazmıştım.

Konuyu daha önce Uğur beyle görüştüğümüzde formu açtırmamamı sadece Hong Kong Konsolosluğuna e-maile durumu bildirmemin yeterli olacağını bana bildirmişti. Ben de öyle yaptım ve mülakatta durumu açıkladım. Problem olmadı. DS 260 formundaki US da gidilecek adresimi değiştirmek istediğimi söyledim ve yazılı olarak görevliye verdim. Tüm belgeleri tek tek asılları ile birlikte aldı ve ertesi gün bize geri verdi. Özellikle diploma ve transkriptlere çok dikkat ediyorlar. Yabancı bir ülkede görüşme yaptığımız için tüm belgelerin yeminli tercümandan çevirilerini yaptırmıştık. Finansal durumu destekleyici belgeler (tapu, araba rayiç değeri ve ruhsatı vd.) ile banka hesap dökümü gibi belgeleri ayrıntılı İngilizce hazırlamıştım ama görevli istemedi. Ben de bu belgelerim de var diye açıkçası hatırlatmadım. Özellikle hizmet belgesini istedi ve belki de hizmet belgesi dökümü barkotlu ve tercümeli idi ve oldukça fazla sayfa (16 sayfa) olunca bu kadar evrak yeterli diye düşündü. Vize harcını kişi başına 330 Dolar olmak üzere eşim ve benim için 660 Dolar vezneye yatırdık (nakit ve tam 660 dolar isteniyor). Ödendi makbuzunu görevliye verdik. En sonunda küçük bir kağıda 14.07.2023 saat 15.00 de pasaport teslimi diye yazdı ve teşekkür etti. Sonra tekrar beklemeye başladık ve 3-5 dakika sonra başka bir bankodan çağırıldık. Parmak izi alındı, yemin ettikten sonra kaç gündür Hong Kongda olduğumuzu nereleri gezdiğimizizi ve Hong Kong hakkındaki düşüncelerimizi çok hızlı bir şekilde sordu (ön rahatlatma soruları) Ardından DS 260 formunda ada yer alan kendimiz ve aile üyelerimiz hakkında kısa ve hızlı sorular sormaya başladı. Kaç çocuğunuz var? Yaşları? Neden US? neden gideceğiniz şehir? Hangi işleri yapmayı düşünüyorsunuz? Tanıdığınız kimler var? ve tebrikler vize başvurunuz onaylanmıştır!

Özet olarak belgelerimizi eksiksiz hazırlarsak herhangi bir problem yaşamayız. Yurt dışında vize görüşmesine girecek talihlilerin İngilizce diline ya da girdikleri ülkenin diline hakim olmalarında (Intermediate ve üzeri) yarar var. 20-30 dakikalık vize süreci çok önemli.

Sonuç olarak Yeşilkart Forum yönetimine başta @ugurgucarslan Uğur beye ve deneyimlerini bilgilerini bizimle paylaşan grup üyelerine çok teşekkür ederim. Green Card sürecini onlar sayesinde rahatça başarıyla sonuçlandırdım. YEŞİLKARTFORUMU takip edip verilen öneri ve bilgilere göre hareket eden herkes diğer Green Card talihlilerine göre vizesini almaya daha yakındır.

Vize görüşmesi bekleyen tüm YEŞİLKARTFORUM üyeleri için önümüzdeki günlerde bol mülakat dağıtılmasını dilerim.

14-) tugbaokutan

Herkese merhaba, ben Tuğba. Eşim ve 6 yaşındaki oğlum için Hong Kong'tan vize alma deneyimimizi size aktarmaya çalışacağım. Eksik kalan yerler olursa özelden veya yorumlar üzerinden seve seve dönüş yaparım.

Öncelikle 8 Mayıs 2022 tarihinde 2023 yılı için talihli olduğumuzu öğrendikten 3 gün sonra Yeşil Kart Forum sayesinde erkenden DS260 formunu doldurarak sürecimizi başlatmış olduk. Geçen yılların performanslarına göre dosya numaramıza Mart, Nisan ya da en kötü Mayıs ayı gibi sıra gelir diye düşünüyorduk. Ancak evdeki hesap çarşıya yine uymadı. Ankara son yılların en kötü performansıya karşımızdaydı. En başından itibaren gruptaki ve forumdaki adminlerin "Ankara'ya güvenmeyin." cümlesini yüzlerce kez okumamıza rağmen Ankara'ya güvendik ve formu doldurduktan sonra hiçbir şey yapmadan sadece gruptaki yazışmaları takip ederek sabırla beklemeye başladık. En başından itibaren Ankara'nın performansı çok kötü gidiyordu. Gruptaki adminler sürekli "Ankara'ya güvenmeyin. AOS yapın ya da dosya taşıyın." diye yazmaya devam ediyorlardı ancak biz hiç üzerimize alınmıyorduk. Dosya numaramız iyiydi ve formu çok erken submit etmiştik. Bu nedenle Şubat ayının sonlarına kadar Ankara'ya güvendik. Bu süreçte birçok talihli arkadaşımız Aralık ve Ocak aylarında dosyalarını taşımaya başlamışlardı. İlk kurtarıcı yer inanılmaz fazla sayıda dosya taşıyan Viyana olmuştu. Gruptaki arkadaşların dosyalarını Viyana'ya taşıdıklarını gördükten sonra ben de mail attım. Ancak Viyana'dan "Artık kotamız doldu. Boşluk olursa size dönüş yaparız." şeklinde yanıt geldi. Bizim yeşil pasaportlarımız vardı ve Avrupa ülkelerinden birine dosyamızı taşıyabilirsek bizim için çok rahat olurdu. Ancak daha önce de dediğim gibi Ankara'ya güveniyorduk. Viyana'ya dosya taşıma maili atsak bile Ankara'da nasılsa bir gün bize de sıra gelir diye düşünüyorduk. Bu kısmı biraz uzun anlatmış olabilirim ama gerçekten sürecin içindeyken birçok talihli bu şekilde düşünebiliyor. Ankara ara ara ve belirsiz sayılarda mülakat dağıtıyordu ve her ay toplu mülakat verir mi diye umutlanarak beklemeye devam ediyorduk.

Mart ayının başında gruptaki talihlilerin birçoğunun dosya taşıyarak mülakat almaları ve dosya taşıma konularını sıklıkla konuşmalarıyla birlikte artık Ankara'ya güvenilmeyeceğini fark ettik. Bunu fark ettiğimizde ne yazık ki Mart ayıydı. Çok geç kaldığımızı düşündük. Ancak umudumuzu yitirmeden dosya taşımaya odaklanmaya başladık.

Mart ayından itibaren tüm Amerikan konsolosluklarına mail atmaya başladım. Yaklaşık 100 ülkeye 200'den fazla mail atmış olabilirim. Yeşil ışık yakar gibi olanlara ısrar ederek ilerliyordum. Gerçekten çok fazla vakit alan ve stresli bir süreçti. Mail attığım konsolosluklar çoğunlukla olumsuz dönüş yapıyorlardı bazıları ise hiç dönüş yapmıyordu. Bu şekilde pes etmeden geçen iki ayın sonunda grupta Hong Kong'un mülakat dağıttığını gördüm. Mail attığım ülkeleri tek tek taradığımda Hong Kong'a daha önce mail atmamı unuttuğumu fark ettim. Vakit kaybetmeden hemen yazdım. Hong Kong aradan bir süre geçtikten sonra 3 Mayıs tarihinde "Dosyanızın nerede olduğunu yazın ve taşınmasını onaylıyor musunuz?" diye mail attı. O kadar mutlu olduk ki hemen maile "Onaylıyorum evet." diye yanıt verdim. Bunun üzerine 5 gün yanıt vermediler. Ben de "Dosya transferimiz ile ilgili bir gelişme var mı?" diye mail attığımda, 8 Mayıs tarihinde "Kotamız

doldu. Boşluklar oluşursa size dönüş sağlarız.” şeklinde yanıt verdiler. Bu yanıtı görünce canımız çok sıkıldı ancak pes etmedik. Diğer ülkelere mail atmalara devam ettik. 17 Mayıs tarihinde Hong Kong’a dosya numaramız iyi olmasına ve DS260 formunu erken doldurmamıza rağmen Ankara’dan mülakat tarihi alamadığımızı ve Amerika’ya gitmenin bizim için önemini anlatan bir mail attım. Bu sırada diğer konsolosluklar için araştırmalara ve mail atmalara devam ediyordum. Malezya ülke sınırları içinde olup onlara dönüş yaparsak olabileceğini söylemişti. Malezya’ya gitmek çok masraflıydı ve dosya taşıyıp taşımayacakları belirsizdi ancak karar vermiştik. Hiç bir yerden dönüş olmazsa Haziran ayında Malezya’ya giderek mülakat almayı zorlayacaktık. Sonra Muscat’ın mülakat dağıttığını gruptaki arkadaşlardan gördüm. Daha önce Muscat’a dosya taşıma maili atmıştım ancak bana dönüş olmamıştı. Gruptaki deneyimlerden öğrendiğim kadarıyla vize alıp sitelerindeki formu doldurup dosya taşıma talebi yapacaktım. 18 Mayıs’ta hemen eşim, çocuğum ve benim için online vizeye başvurudum. Sabahında hazır olan vize ile Muscat’a dosyamı taşımak için mail attım ve ayrıca formu doldurdum. 22 Mayıs tarihinde Muscat dosya taşımayı kabul ettiğini söyledi. O maili görünce dünyalar bizim oldu. Sonunda bir ülke dosyamızı taşımayı kabul etmişti. Ardından oluşturulan Muscat grubuna dahil oldum ve süreci takip etmeye başladım. Muscat için sağlık raporunda gerekli olan aşılardan tamamlayıp, uçak bileti, otel rezervasyonu hepsini tamamlamıştık. KCC sorgulamalarında da artık dosyamızın Muscat’ta olduğunu görmüştük. Bundan sonra mülakat günü için sadece mail gelmesini beklemek kalıyordu. Sonra 25 Mayıs sabahı Hong Kong’tan 17 Mayıs tarihinde attığım ısrar mailine değil daha önce dosyamı taşımalarını onayladığım ancak onların kapasitelerinin dolduğu cevaplarına ilgi tutarak Temmuz ayı içinde boşlukları oluştuğunu ve onayımızla mülakat verebileceklerini anlatan bir mail geldi. Başta tabiki de çok mutlu olduk. Günlerce dosyamızı taşıyacak ülke ararken iki ülke birden dosyamızı taşımayı kabul ettiğini söylemişti. Ancak çok kararsız kaldık. 6 yaşında oğlumuz için sağlık muayenesinde Umman COVID aşısı istemiyordu. Hong Kong’ta ise çocuklar için aşı şartı vardı. Bunun dışında Hong Kong çok uzaktı ve çok masraflıydı ve biz Umman için uçak bileti ve otel rezervasyonu yaptırmıştık. Ardından grupta adminlerle ve bizim gibi mail almış arkadaşlarla konuştuk. Gruptaki arkadaşların yönlendirmeleri ile hemen Mehmet Bey’i aradım Hong Kong’ta olduğunu çocukları için aşı şartının kendi mücadeleleriyle kalktığını aktardı. Bu yanıt bizi o kadar rahatlattı ki anlatamam. Buradan Mehmet bey’e tekrardan teşekkür ediyorum. Onun mücadelesiyle çocuğuyla Hong Kong’a gelen tüm ailelerin önü açılmış oldu. Bundan sonra artık bir karar vermemiz gerekiyordu. Bir yanda tüm planlamalarını yaptığımız, dosyamızı taşıyan ancak ne zaman mülakat vereceği belli olmayan, ilk defa bu yıl dosya taşımayı kabul etmiş, mülakat performansı daha az bilinen Umman, diğer yanda çok uzakta ama birçok kişinin rahatlıkla vize aldığını öğrendiğimiz uzak ve oldukça masraflı Hong Kong bulunuyordu. En sonunda Hong Kong’a Temmuz ayı için mülakat almayı kabul ettiğimizi ve dosyamızın Muscat’ta olduğunu söyledik. Bu defa Muscat grubundan ayrılarak Hong Kong grubuna dahil olduk ve 13 Temmuz için mülakat maili aldık.

Daha önce Hong Kong’tan vizesini almış arkadaşların tecrübeleri ve sorularımıza sabırla verdikleri yanıtlarla tüm evraklarımızı tamamladık ve Hong Kong’a doğru yola koyulduk.

Sağlık muayenesi çok rahat geçti. Herkes çok yardımcıydı ve ilgiliydi. Sonuçlarımız tam bir hafta sonra çıktı. Mülakata giderken sonuçlarımızı da yanımızda götürdük.

Mülakat günü geldiğinde heyecandan ve stresten kalbim duracak gibiydi. 1 yıldır beklenen gün gelmişti sonunda. Gruptaki deneyimlerden tam olarak nasıl bir ortam olduğunu ve bize neler soracaklarını tahmin ediyorduk ancak yine de hissettiğim o heyecanı hiçbir zaman unutamam.

Mülakatta evrakları teslim alan görevli şansımıza çok titiz ve dikkatliydi. Önce pasaportlarımızı, fotoğraflarımızı ve kimliklerimizi istedi. Mülakata giderken eski pasaportlarımız dahil her şeyi yanımıza almıştık ancak yeşil pasaportlarımızı almayı unutmuşuz. Türkiye'den getirmiştik ancak mülakata giderken odada unutmuşuz. Asıl talihli benim ve biz 2021 yılında Green Card için başvuru yaparken eşimin pasaport süresi dolduğu için onun adına yeşil pasaportla başvuru yapmıştık. Sonrasında DS260 formunu doldururken yeni pasaportunu kullanmıştık. Biz yeşil pasaportu unutmuştuk ancak onlar

unutur mu 😊 Eşim vize ücretlerini yatırmaya gittiğinde bana o pasaportun kullanım süresinin yazılı olduğu küçük bir kağıt uzattı bu pasaportu görebilir miyim diye sordu. O sırada küçük bir stres ve kaygı yaşadım. Durumu açıkladım ve yanımıza almayı unuttuğumuzu söyledim. Tam bu sırada eşim geldi ve ona durumu anlattım. O da durumu kendisi açıklamak istedi. Eşim konuşurken onu dinlemedi ve bana dönerek "Eşin ne anlatmak istiyor sen anlat." dedi. O vakitten sonra mülakatta eşim bir adım geride

bekledi 😊 Neyse şükür ki yeşil pasaport olayına çok takılmadan devam etti. Ardından doğum belgesi, evlilik belgesi, adli sicil kaydı, lise ve üniversite diplomalarımızı istedi. Eşimden askerlik belgesini istedi. Bu belgeleri alması ve sisteme işlemesi baya bir süre aldı. Kimliğimizde anne ve babamızın adının yazılı olmasına çok şaşırıldı. Bir süre bunun üzerine konuştu. Bunun dışında bizden CV istedi. Evrak listesinde CV yer almıyordu ancak büyük grupta konuşulmuştu. Onu eklemek aklımıza gelmemişti ancak mülakata giderken bence hiçbir şeyi atlamadan gerekli gereksiz demeden götürmek gerekiyor. Sonuçta bu süreçte karşınızdaki görevlinin istediği evraklar değişiklik gösterebiliyor. CV olayına bende çok takılmadım. Eşim bilgisayar mühendisi ve uzaktan çalışıyor. Çalıştığı iş yerinden aldığı çalışma belgesini verdi. İşle ilgili de kısaca bilgi verdi. Ona "Vizeniz onaylanırsa mülakatı yapan kişi size sorular sorabilir." diye bir şey söyledi. Bunun üzerinde de çok durmadan "Ekleyecek başka bir belgeniz var mı?" diye sordu. Ben de bankadan aldığım hesap dökümünü uzattım. O da olur diyerek aldı ve evrakların içine koydu. Tapu ve araç ruhsatını sorduk onlarla hiç ilgilenmedi ve almadı. Ardından beklemeye başladık ve isimimizi söylediklerinde Amerikalı çok tatlı bir görevliyle karşılaştık. En başta sağ elimizi kaldırarak söyleyeceğimiz her şeyin doğru olduğu üzerine yemin ettik. Parmak izlerimizi aldı. Çocuğumuz 6 yaşında olduğu için onun parmak izini almadı. Hong Kong'ta ne kadar kaldığımızı, nereleri gezdiğimizizi, Amerika'da nerede kalacağımızı, neden orayı tercih ettiğimizi, ne iş yapmak istediğimizi, ne zaman evlendiğimizi, ne zaman tanıştığımızı, eşimin nasıl bir iş yaptığını sordu. Bütün soruları bitince "I approved" dedi. O anda ne kadar rahatladığımızı anlatamam. Bir yıldır birikmiş tüm stres ve yorgunluk hepsi uçup gitti sanki. Bizim mülakatımız bitti ancak Şener Bey ve eşi Gülay Hanım'ın mülakatı vardı.

Bu kez onların da sorunsuz bir şekilde onay almasını beklemeye başladık. Onların da onay almalarıyla birlikte konsolosluktan uzaklaşınca mutluluk fotoğraflarımızı çekilmeye

başladık 😊 Grup öyle güzel bir enerjiye sahipti ki bunu içinde olanlar çok iyi biliyor. Herkes birbirini desteklemek için elinden gelen ne varsa yapıyordu. Biz Hong Kong'a gelmeden önce telefon kartlarımızı hazırlayan, oğlumuzu İzmir'den tost ekmeği getiren, elindeki atıştırmalıkları çocuğumuz sevdi diye çantamıza dolduran, ne sorsak neye ihtiyacımız olsa anında cevap veren çok güzel bir gruptu. İyi ki Hong Kong'ta olmuş mülakatımız ve iyi ki bu güzel insanlarla tanışmışız dedik. Her birine buradan en içten duygularıyla teşekkür ediyorum.

Green Card süreci bize gerçekten çok şey öğretti. Öncelikle belirsizliğin içinde sabırla çabalayarak pes etmeden kalmayı ve güzel insanların var olduğuna olan inancımızı pekiştirdi. İyi ki böylesine değerli bir grubun parçası olabilmışız. İyi ki Hong Kong'a gelmişiz ve desteğini hep hissettiğim bu güzel insanlarla yüz yüze tanışabilmişiz. Öyle değerli ki yaşananlar. Bu yazıyı şu an 6 yaşında olan oğlum için ileride okuması için saklayacağım. Amerika'ya gitme sürecimize vesile olan bu forumu ve karşımıza çıkan güzel insanları bize unutturmasın diye.

Süreçte üyesi olmaktan gurur duyduğum bu forum ve dahil olduğum gruplar sayesinde vizemizi almamıza emeği geçen tüm adminlere, yol arkadaşlarıma ve bize bu yaşında her yerde sabırla ayak uyduran en büyük motivasyon kaynağımız canım oğluma teşekkür ederim.

Sabırla emek verip bekleyen tüm arkadaşlarımdan vizelerini almasını canı gönülden isterim.

Umarım hepimizin bundan sonraki hayatları umut ve mutluluk dolu olur 😊

Tüm forum üyelerine ve adminlere sevgilerimizi gönderiyoruz!

15-) [mehmetizmirlı](#)

HONG KONG MÜLAKAT DENEYİMİ

Merhaba Hong Kong sürecim tamamlandı ve vizem basıldı 3 temmuz sağlık görüşmem ie başlayan 14 temmuz mulakatim olumlu geçti ve aynı gün vizem basıldı.19 Temmuz Şuan Chicago dan giriş yaptım.

Bu süreçte öncelikle [@gucarslan](#) Uğur Bey [@cerkezkizi09](#) Gökçe Hanım ve [@lumos](#) Tuğba hanıma ve [@ozgurcc](#) beye çok teşekkür ederim.

Yol arkadaşım ve belgelerimi Hong Konga getiren ve sürecime çok katkıda bulunan [@Saydemir](#) Süleyman Bey ve Namık Beye [@Madnavy1989](#) [@devrim09](#) Devrim

Beye çok çok teşekkür ederim hakları ödenmez 🙏😊

Uğur beyin grupta verdiği "Ankaraya güven olmaz " uyarısıyla Telegram ve Yesilkart formu tabiri caizse 7x24 takipteydim dosyasını taşıyıp bilgiyi bizden esirgemeyen herkese teşekkür ederim 🙏

Aralık ayında başladığım dosya taşıma işlemlerine öncelikle Avrupa kapılarını aşındırdım.Shengen vizem olmadığından olmaz diye viyanayı kaçırdım. Polonyada bir arkadaşımın vasıtasıyla D tipi vize işlemleri başladım 4 ay kadar sürüyor tam vizem basılcağken Eski iş arkadaşımın referansıylayunanistanda D tipi vizesi başvurusu yaptım bir haftada onaylandı.Avrupa shengene sahiptim burdan süreci avrupayı daha yakın takip ederim derken fakat yunanistan ve polonya ve bir çok ülke oturma ve id kartı istiyordu süreç uzayacaktı. Mayıs ayı 3 ay gerekiyordu.

Yunanistana adım attım ve 5 gün sonra ummandan , 10 gün sonra hong kongtan mail geldi Daha sonra Hong kong temmuz ayı için mülakat günü ayarlayabilir diyince rota Hong kong'a çevrildi.

Muscat taşıma maili atarken heyecandan çok mail attım ve spama düşmüştüm herkesin dosyası taşınırken benimki geride kalmıştı Ve modum düşmüştü ve surecim sekteye uğrayacak diye çok üzülümüşüm. @lumos Tuğba Hanım çok sağolsun moral vermesiyle dipten çıktım 🙏🙏

Hong kong tercih etmemizi muscatin ne zaman mülakat vereceği belli olmadığından maile dönüş yaptık Beklemeye başladık kabul aldık ve mülakatlar dağıtıldı 😊 Hong kong grubu ile irtibata girdik ve bizlerde o zorlu süreçleri yaşayan ve bizlere yolunuza ışık olan herkese teşekkür ediyorum tecrübelerinden faydalanarak onların zorluklarını yaşamadan kolaylıkla sürecimiz tamamladı.

HASTAHANE SÜRECİ

Bizleri iki hastahane bekliyordu Anderson ve Nicolson her iki hastahane de iyi ama Benim gönlüm Andersondan yana çünkü çok iyi ve anlayışla davranışta bulundular bir çok arkadaşımıza erken çıkmasında yardımcı oldular.

ANDERSON HASTAHANE RAPORU SURECI

Mülakatı telefon üzerinden alıyorsunuz WhatsApp numarası +85291385571 raporu 10 gün içinde verebiliriz diyorlar ama 4 5 güne rica ile alabildik. bir çok ülkeye hizmet veriyolar yağılma olmasın diye bu şekilde bir vakit veriyolar Eger erken alacaksanız sekreterlik birimi var ordan rica edin derim çünkü hemşirelerin işi değil rapor hazırlama. çok tatlı insanlar hemşire birimi de çok yardımcı oluyolar..İngilizce 0 bile olsa yapmam diye düşünüp tercuman tutmayın Bir arkadaşımıza az olan İngilizcemiz ile yardımcı olarak

650 doları cepte kaldı 😂 Eeee bize yanlış yapmicaklardı..Bir çok arkadaşına iki hastahane de yardımcı olduk artık beni ve Suleymani tanıyorlardı.yandex programı diyalog kısmıyla anlaşabilirsiniz.Istenilen bütün antikor testi ve aşıları olup gidin ve bunlara sağlık ocağından doktor kaşesi bastırın e devlet e nabız İngilizce çıktısını kabul ettiler. Renkli olsun bütün evraklarınız sizin faydanıza renkli fotokopileri bile orjinal olarak

değerlendirdiler 😂😂 (covid aşıları hatta bir arkadaş siyah beyaz çıkarmış bunun orjinali nerde diyorlar ikiside fotokopi aslında)

NİCOLSON HASTAHANE RAPOR SURECI

drnicolson@ump.com.hk adresine mail atarak randevu alıyorsunuz

Mail ve WhatsApp mesaj örneği

Başlık case numberi yazın ve pasaportu ekleyin

Hello, I am a Turkish citizen. I and my family are 2023 Green Card winners.

We got the date of interview from Honk Kong on 14 July 2023 and now we would like to make an appointment with you for the medical examination.

Could you please help me about this issue?

I will be a medical examination for the dv interview.

Name

Mobile No:+90

I would like to make an appointment on July 05, 06 or 07.only one person(Tarihleri belirtiniz kaç kişi geleceğinizi)

Name Surname (...years old)

Bura tercih etmeniz raporu erken çıkarmak için bir ödeme yapıyorsunuz ve erken çıkıyor bence hepsi erken çıkıyor ben kendi raporumu dedikleri tarihten 1 gün önce almaya gittiğimde muayene olduğum gün rapor tarihi arasında 4 gün var bekletmeleri sebebi yığılma olmasını istememeleri. Genelde baş hemşireler çok katı oluyor lar iki tarafta da

kızıl saçlı hemşire vardı aynı demekki standart oluyor 😂😂 demekki otoriter olması

gerekir direk tersleme modunda 😂😂😂 ben almaya gittimde obür hemşireye yaklaştım ve verdi bu baş hemşireye gitseniz vermezdi bu tarih demişiz bugün gel derdi

😂😂 @Madnavy1989 göre meslektaşları bal gibi 😂😂 sagolsun Namık arkadaşımız hastahannede bana çok yardımcı oldu.

MULAKAT GUNU KONSOLOSLUK GÖRÜŞMESİ

Evrakları kontrolünü gecedan yaptım.İngilizcemiz yeterli olmadığı düşünerek tercüman tuttum konsoloslugun sitesinde Ahmet beyi tavsiye etmişlerdi fakat eski fiyatı 1000 hong kong dolari saat başı 130 dolarken fiyat konusunda güncellemeye gitmiş 1 saatte İsa 2 saat fiyatını alacağını direk 400 dolara yapacağını söyledi. Başka birini buldum 1000 hkd anlaştık ama görüşme gününe 7 8 gün kala bir mesaj 400 dolar yaptım dedi anlamadım dedim bu şekilde devam edicez tabikide Ahmet bey sağolsun bütün tercumanları aramış ve bu fiyattan yapacaksınız demiş.Fırsatçılık budur işte.Suleyman arkadaşımızın tercümanı Asli Hanıma ulaştık ve normal fiyat olan 1000 hkd benim mülakata girmesini söyledik. Sagolsun kırmadı çok teşekkür ederim kendisine ve eger süreci orda olacak olursa bundan sonraki seneler tavsiye ederim.

Mülakat saati geldi içeri girdik evraklarla alakalı hiç yormadılar relax çalışanlar istenilen evraklar standart evraklar tercume ettirilecek evraklar noter veya apostile gerek yok ilk giden arkadaşlar sağolsun lar bizde bu şekilde diyerek ikna etmişler.

Evrakları verince başka bir görevli gelerek pazartesi gelin dedi vizeniz onaylanıp

onaylanmicagi kesin değil dedi tercuman redmi yedin ki dedi gidin diyor sordum dedi olmaz dedim daha yemin etmedim yada soru sormadılar beni başka arkadaşla karıştırmış olabilir dedim. Gidip sorduk adam baya şaşkın ve evet hata yaptım kusura bakmayın ben sizin bitti zannettim görüşmeniz dedi.Eger o anda dönüp gitsek pazartesi gelsek 😂😂😂 süreç bitecekti eğer telafisi yoksa yanmıştık evrakları verirken ısrarcı olun benim sağlık raporunu almamı istemiydim bile resmen zorla verdik eksiksiz evraklarınızı kontrol amaçlı burada almadınız diyerek check ettim 😂😂 bekledik ve Konsolosluk görevlisi sarışın hanımefendi çağırdı Bütün konsoluklarda aynı herhalde sarışın bir hanımefendi olması 😂😂😂 Yemin ettirdi ve sorulara başladı. Mantıklı ve karşı tarafı ikna edecek cevap vermeniz süreci çok kolay ve sıkıntısız bitirmenizi sağlar

- çocukların ve eşin gelmemiş dedi evet pasaportları yetişmedi dedim ok dedi mantığına yattı *çalışmıyorsun dedi neden dedi greencardi kazandığımı duyunca işi bıraktım sürece odaklandım dedim. Mantığına yattı. Ne iş yapıyordun önceden banka subesinde 9 yıl operasyon da çalışıyordum dedim ayrıyeten programcıyım üniversitede eğitimini aldım dedim Ok dedi. Ne yapacaksın ne iş yapacaksın nerde yaşacaksın sormadı çocuklarına ve eşine söz vermeyelim eğer gelirlerse hong konga mail attarsın onlarada mülakat ayarlayalım dedi kabul oldu dedi ve teşekkür ettim 😂😂 vizemi bugün basabilirmisiimz dedim kardeşimin düğünü var arkadaki görevliye dördü sordu söz veremem ama mail bekle dedi 1 saat sonra mail geldi ve saat 3 de gelin dedi 2 de gittim sarı zarfı ve vizemi basılmış şekilde aldım. Çok şükür 🙏😊 Hong kong grubuna ve bu yolu başlatan ilk maili atan ve bize vesile olan orda tanıştığım bütün güzel insanlara çok teşekkür ederim.

ULKE ŞARTLARI

YEMEK

Kesinlikle çok pahalı Ülkeye giderken konserve ve tost ekmeği goturmenizi tavsiye ederim

1 Ekmek 50 hkd yani 180 tl civarı 😂 otelde kalırsanız bir çok arkadaşın yaptığı gibi yumurta haslama makinesi götürmeyi unutmayın özellikle çocuklu aileler kurtarıcı. Airfryer xiaomide çok ucuz keske gidince alsaydık dedik son günü bi deneme yaptık tavuk yaptık

mükemmel oldu 😂😂 Caysız yapamam diyenede kötü haber siyahı çay

bulamadık 😂 yemekleri çok baharatlı denemekte fayda var ama bir çok arkadaş uyum sağlayamadı mc donalds kurtarıcı oldu.Türk restoranti var anatolia diye sahibi de çok iyi

bir insan yemekleride porsiyonuda iyi türk çayıda var 😂

Neden bu kadar yemekte takıntı oldu demeyin daha önce giden arkadaşlar bahsettiği

deneyimlerle bizin deneyimleri aynı ilk fiden arkadasarın mide ilacı alın lazim olacak demesinden ve gerçekten de herkesin yiyeceklere ve bu kulture alışık olmamamızdan.Amanbejce yerel lezzetleri deneyin derim bir dahada gitmek zor bu coğrafyaya.

RESTORANT LİSTESİ

1.Cappadocia Turkish Kebab

Adress;118 Lockhart Rd, Wan Chai, Hong Kong

2.Islam Food Since 1950 80 100 hkd

Adres :Shun King Building, 33-35 Tak Ku Ling Rd, Kowloon City, Hong Kong 60-100 hkd

3.Tsim Chai Kee Noodle

michellin ödüllü restoranti noddle üzerine biz balık karides tercih ettik etleri tercih meselesi (domuz ürünleri var) 60 hkd

Shop B, G/F, 98 Wellington St, Central, Hong Kong

4.Kam's Roast Goose

Kaz eti var ödüllü restaurant ama biz yiyemedik çok yoğun kalabalık öğlen gidin derim beğenme de oldu beğenmeyenler arkadaşlardan.60 70 hkd

Adress:226號 Hennessy Rd, Wan Chai, Hong Kong

5. Mc Donalds ve Burger King (her yerde yok sadece viktoria tepesinde gördük)

tam bir kurtarıcı 50 60 hkd ortalama

MARKET

1.wellcome

Kesinlikle uygun bir market 1 alana 1 bedavalar oluyor.Suyu en ucuz burdan alabilirsiniz 5 7 hkd dışarıda çok pahalı 20 30 40 hkd civarı

2. 7 eleven

Pahalı ama gece geç saatlere kadar açık ve her köşe başında var yemekleri var denemedim burda mikrodalga fırın sıcak su gibi her şey var ülkede bir çok kişi hazır ır yemekleri burda hazırlayıp burda bir köşede yiyor.

3. Halk pazarı

Kesinlikle ugramanız lazim fiyatlar marketlere göre yarı fiyatına tropikal meyvelerde taze anderson sağlık kuruluşuna yakın bir çok arkadaşımızı gezdirmek için götürdük bu pazara

FOTOĞRAFÇI

Acil resim çekilmeniz gerekirse bu adres ama Türkiye de halletmeniz tavsiyem hem bütçe hemde kalite açısından

Kodak Express - World Wide (Euro) Company

90 hkd

Shop 108 World Wide House, Des Voeux Rd Central, Central, Hong Kong

ALİŞ VERİS MAĞAZALARI

Elektronik eşya ucuz diye düşünürken ama Türkiye ile aynı.

1.Mi Home (Chong Hing Square Store)

Sadece xiaomi mağazaları ucuz yarı fiyatına hatta 3 te 1 fiyatına bir çok ürün tavsiye ederim Andersan hastahanesine yakın.Baska mağazaları da var.

Adres:Hong Kong, Mong Kok, Nathan Rd, 601號地下D-F舖 Chong Hing Square

2.Sony store ve Apple store mağazaları

PlayStation severler fiyatları uygun arkadaşlardan alan oldu.

Iphone vergi olmadıgından vergi iadesi ile ugrasmassiniz.Ama turkiyede ödenecek tutara göre hareket edilmeli.

3.Golden Computer Arcade

Bütün elektronik ürünler var ama aciliyeti yoksa alacağınız turkiyeden alın.

Hong Kong, Fuk Wa St, 黃金大廈146-152號Apple mağazası tercih edebilir.

GIYİM MAĞAZALARI

1.Adidas outlet mağazası var turkiye ile 3 te 1 fiyatına gayet ucuz.

Adres: 515 Nathan Rd, Yau Ma Tei, Hong Kong

2. COLIMBIA MAĞAZALARI

HAVA ŞARTLARI

Hava şartları çok boğucu ve sıkıcı yağmur aniden indirebilir. Hatta bazı arkadaşlar ne yazikki vizelerin alacağı gün tayfun olması nedeniyle bütün devlet ve resmi kurumlar tatil edildiğinden alamadılar biletleri yandı

Giysi olarak bol tişört ve şort götürün siyah yada beyaz renklilerle ter kuramadığında belli

oluyor 😂 durmadan terliyorsunuz ve rahatlamak için magazalara alışveriş merkezlerine atıyorsunuz kendinizi.Hatta açık mağazaların kapılarından o gelen serinlik sizi kendinize

getiriyor 😂😂😂😂

OTEL BARINMA

Otel tercihi bir çok arkadaş adada BiShop lie

tercih etti ama okadar dik bir yokuştaki çocuk lu aileler tercih etmemeli yürüyen merdiven var ama çok uzun ve her saat olmuyor sabahl 10 kadar asagi yönde 10dan sonra yukarı yönde oluyor.

Adres:bishop lei international house robinson road mid-levels hong kong

Daha önce ahong kongta yaşamış bir tanıdık vasıtasıyla otelleri sorduğunuzda ülkede tehlike olacak bir durum yok çok güvenilir bir sehir ve bölge dedi Öneriyi alınca otel bölgesini gösterince yarı fiyatına olacak sekilde otel tercihini airnb üzerinden şehrin ana kara uzerideki tsim sha tsui bolgesindeki otellerden tercih ettik.Herseyin merkezi burası bence ve gece çok hareketli alışveriş merkezleri burda hastahane ve konsolosluğa çok yakın tabiki tercih sizin internetten arastirabilirsiniz.

Adres :Chungking Mansion, 36-44 Nathan Rd, Tsim Sha Tsui, Hong Kong

Hem fiyat performans açısından iyi kesinlikle tek tutmayın tek kişilik odayla iki kislik oda fiyatları aynı fiyat tek bekar kazanan arkadaşlar bukusup anlasabilirse aynı fiyata iki ayri yataklı tutabilirsiniz burası girişi bir çok ulus olmasından kaynaklı karsik gelebilir ama güvenli pasajda elektronik esya priz donusturuculeri.yemek bagaj camasir yıkama alanları aklınıza gelebilecek hersey mevcut 4. 5 . Kattaki oteller çok güzel kötü otelerde var pasaj içinde paranızı göre bütçeye göre bizim tuttuğumuz yeri sadece uygulama üzerinden tutulabilirsiniz.kednimiz başka arkadaşlar tutalım dedik kabul etmediler.

DÖVİZ BÜROLARI

Chungking Mansion, 36-44 Nathan Rd, Tsim Sha Tsui, Hong Kong

Bu pasajta en uygun fiyata bozabilirsiniz kur makas aralıđı çok düşük .Ben gezgin olsam kesinlikle bu yakadan tutarım ana karanin hakkini yememek lazim hersey bu tarafta.

GEZILECEK YERLER



[Hong Kong Gezilecek Yerler \(Haritada İşaretli 20 Nokta\) • Gezip Gördüm](#)



Hong Kong gezilecek yerler sayfasında dünyanın en turistik yerlerinden olan Hong Kong'da gezilecek yerler hakkında çok detaylı bilgiler ve fotoğraflar, giriş ücretleri, ziyaret saatleri ve adresler hakkında detaylı bilgiler yer alıyor.

HAVALIMANLARI AKTARMALI SEFERLER

Ben Qatar Airways Doha aktarmalı gittim bir çok arkadaşta bu aktarma yi tavsiye etti .Bangkok üzerinden de gelen arkadaşlar da sorun yaşamadım ama uzun bekleme süreleri oluyor.

Ucakta verilen yemekler baharatlı 😂 tavsiyem dana et ürünleri bi tık daha iyi tavuđa göre.Polis kontrolünden bagaj kontrolünden önce şişeleri atarız malum ama Bir çok ülkenin havalimalarında su içecek yerler var mataraniz varsa buralardan doldurabilirsiniz.

ULAŞIM

Havalimanından octopus kart almanız ve bu kartla şehrin heryerinde geçmekte alisveris

icin her yerde market eğlence yerleri restoran otobüs metro aklınız agelebilecek heryer..
50 hkd dolar depozito var dönüşte iade ediyolar.

Otellere gideceğiniz yere metro (120 hkd) seçenek hatta hong kong duragından otellre servis var ben sehri gezerim diyorsanız ana karayı tercih edin derim. otobüslerde (35 hkd) 3 te 1 fiyatına biz dönüşü çift katlı otobüsle yaptık gezerek şehri güzelce son kez değerlendirdik.Sehir içinde uber taksi mevcut ama fazla gerek yok metro ahları çok geniş ve ucuz

İLETİŞİM İNTERNET

Havalimanlari ve metroda ücretsiz internet var.

Havalimanında çıkışta doviz bürolarında satılmakta 80 hkd 80 gb İnterneti paketler.Ama şehrin wellcome marketlerinde bu aynı hatlar 1 alana 1 bedava tavsiye ederim biz öyle aldık bizden sonra gelen arkadaşlarda yardımcı olmak için alıp verdik.Hıttı aktivasyonunu internet plan bir yerde pasportunuzla aktif edebilirsiniz bu hatlarda kontrat yok 3 ay sonra kapnmakta.

TERCUME ve TERCÜMAN

Yazi tercumesi

VEZIROGLU TERCÜME Tekin Gültekin

Adres:Bağlarbası Neşe Pasajı Asma kat-179/6, Cumhuriyet Cad. ALTUNİZADE - ÜSKÜDAR

WhatsApp GSM: 0555 960 55 24 www.veziroglutercume.com

veziroglusekreteryahotmail.com

Tekin beyi tavsiye ederim izmirde yaşamama rağmen istanbuldan yaptirdim.Hızlı ve güzel tercume ediyor bir çok yere göre fiyatıda uygun .

Mülakat Tercumanı

Kesinlikle Aslı Hanım Sözünde duran fırsatçılık yapmayan ve tecrübeli cuma günleri çalışıyor diye biliyorum ama irtibat kurmakta fayda var.

Translator Asli Gargili Kueh

Konsolosluğa Mail atarak tercuman isteğimiz olduğunu belirtiyoruz.

Mail örneği

visahk@state.gov

Dear Officer

My translator Aslı Gargili Kuehl will accompany me on my appointment on July 14, 2023.

Aslı Gargili Kuehl, sworn in translator of the Consulate General Türkiye,

Phone number:

Best regards.

Case number:2023EU00027XXX

Principal Applicant:SURNAME NAME

Yeşilkart forum ailesini iyiki tanımışım bundan sonra bu aileye ahde vefa borcum var. gönüllü olarak her şekilde destek vermek boynumun borcu [@gucarlan](https://www.instagram.com/gucarlan) Uğur Bey ve

bütün adminlere bilgiyi paylaşan yol gösteren herkese teşekkür ederim.🙏👍😊

16-) ozzgedenizz

Öncelikle bu deneyim biraz uzun çetrefilli ve stresli ama sonu mutlu. O zamanlar sevgilim şu an ki eşim Musa ile beraber Greencarda başvurmuştuk. Nasıl olsa yurt dışına da gitmek istiyoruz deneyelim en kolay yol (maalesef değilmiş 😂) bu dedik. Ve ilk başvuruda eşime çıktı. Numaramız da çok iyiydi az çok YouTube'da izlediğiniz videolardan ve daha önce konuştuğumuz insanlardan en kötü senelerde bile 9k kadar geldiğini görüyorduk.

Dedik tamam bu iş kesin gidiyoruz uçak bileti falan bakalım 😂 tabi işler öyle olmuyormuş. Önce en erkenden ds260 formunu yollamak için 11 Mayıs'ta eşiminkini doldurduk ve yolladık. Forumda okuduklarımız ile sonradan evlenip eklemek daha mantıklıydı ve böyle ilerledik. Bütün yaz daha süreç başlamadan @gucarslan sürekli hayatınızı buna adapte etmeyin her şey olabilir ankaraya güvenmeyin dedi hatta 10 k üstü olanlar yedek plan yapsın diye uyarılarda bulundu. A diyorum tamam 9k biz rahatız kesin gidiyoruz. Ağustos ayı gelince tüberküloz diye bir illetin bu yolda işleri zorlaştırdığını öğrendik. Daha önceden tüberküloz geçirmiş hatta geçirmesiniz bile ciğerdeki lekeden unganların balgam testi istediğini ve bunun 8 hafta 2 ay kadar sürdüğünü öğrendik. Eşim 10 sene önce atlatmıştı bu hastalığı ve ciğerinde leke vardı. Neyse dedik tamam mülakat gelsin zaten 2 ay süre oluyor hastane ile konuşur mülakata yetiştiririz olmasa bile vakit çok apye kalırız eksik evrak ile gireriz mülakata demiştik. Yavaş yavaş bizim için süreç başlamıştı önce çok iyi bir cut off ve ilk aya göre süper bir mülakat gelmişti. Böyle giderse bu sene önceki senelerin acısını çıkarır biz de en kötü mayıs gibi mülakata girmiş oluruz diye plan yapmaya başladık ve Kasım ayında hemen evlendik. Benim için add aplication

yaparak hemen beni de ekledik çünkü mülakat bekliyoruz en kısa zamanda 😂 Aralık da idare ederdi tabi ama ocaktan sonra her şey tepe taklak gitmeye başladı 5700ü bir türlü aşamadılar bir türlü bize mülakat gelmedi. Mart ayında gruptan bir arkadaşımız bize yazdı dedi Viyana dosya taşıyor taşıyın. Ama sıkıntı şuydu biz balgam testi verecektik bu kadar schengen vizesi nasıl alacaktık? Üstüne orada prosedür neydi bilmiyorduk ve o tren için biraz beklemeye ve Ankara verir ya diyerek gözlemlemeye koyulduk. Tabi bu süreçte Ankara 2 ay hiç mülakat vermedi biz de nisan başı önce Viyanadaki hastaneye yazdık durumu o da balgam testi olacağını 9 hafta süreceğini söyledi. Ardından schengen vizeyi kısa veya az girişli almak ihtimalinden dolayı konsolosluğa yazdık ve dedik mülakata gelsek ama sonradan pasaportları kargo veya bir arkadaş ile göndersek kabul eder misiniz. Viyana gerçekten dünyanın en tatlı konsolosluklarından biri olduğu için tabii böyle bir durumda siz ayarlarsanız yardımcı oluruz dediler ve dedik o zaman dosya taşıyalım. Ama tabi geç kalmıştık kotamız doldu maalesef diyerek dönüş yaptılar. Nisan ayında Ankara'yı bekleyelim madem diyerek tekrar beklemeye koyulduk. Ankara ise sadece 30 mülakat vererek sadece 6 binlere geldi. Ve bizim için umut o an tükenmişti gidemeyeceğimizi düşünmeye başlamıştık. Ardından artık kaybedecek bir şeyimiz yok diye düşünerek her bölgeyi vizeli vizesiz diyerek ayırarak sırayla hepsine mail atmaya başladık. Her yerden red aldıktan sonra Hong Kong bize olumlu döndü ve 25 nisanda dosyamızı

taşındı. Bize 8 mayısta 2 haziran için mülakat verdiler. 29 mayıs için (en erken tarih buydu) sağlık randevusu almıştık. Daha önceden sağlık yerine mail attığımda eski raporlarını getirin duruma göre balgam testi alınıyor cevabını alınca çok sevinmiştik. Fakat tabi hayaller o şekilde olmadı 2 gün sonra 31 mayısta ciğerde leke olduğu için bizden balgam testi almak zorunda olduklarını söylediler. Balgam örneğinin birincisini verip otele gidip dinlenelim demişken Hong Kong numaramdan biri gizli numara ile aradı ve açtım. Meğer hastane konsolosluğa bu durumu bildiriyormuş ve konsolosluk maalesef bulaş riskinden dolayı mülakatı iptal ettiklerini söyledi. Tabi bizim başımızdan aşağıya kaynar sular döküldü. Önümüzde belirsiz bir yol vardı sonuç ne zaman çıkar belli değil (sonucun 6-8 hafta veya 7-10 hafta arasında çıkacağını hemşireler söylediler) kota dolar mı tekrar mülakat verirler mi diye korkmaya başladık. Üstüne eşimin Haziran sonu tecili bitiyordu bu da bizim için ayrı bir sorundu (tecil bitince 6 aylık askerlikle ilişkisi yoktur belgesi alınıyormuş). Telefondaki hanımefendi Ağustos için bize mülakat vereceklerini sadece sonucu beklememizi söyledi ve asıl stresli süreç başladı. Balgam testlerini 3 gün üst üste verdik. Bu arada hasta değilseniz balgam çıkmıyor maalesef genizden gelen bol öksürük ile tam balgam olmayan kıvamlı bir şeyi kabul ettiler daha önce konuştuğumuz kişiler de az çok böyle vermişti. Tabii içimiz ilk o zaman rahat etmediği için bir de test acaba ya sonuç vermezse diye diken üstünde beklemeye ve Türkiye'ye dönmeye başladık. Aradan 4 hafta geçince hemen sağlık merkezine mail attık sonucumuz ne alemde diye ilk test olan yayma testi negatif çıkmıştı bu sonuç zaten 2-3 gün sürüyordu. Fakat asıl 8 hafta süren kültür testinden haber yoktu. En son 7. Hafta bitmeye yakın yazdığımızda hala çıkmadığını ve 10 haftaya kadar sürebileceğini söylediklerinde tamam dedik asla yetişmeyecek çünkü Ağustos ortasına denk geliyordu ve daha mülakat almak vardı üstüne kota sorunu da cabası. Fakat aradan 3 gün geçtiğinde temmuz ayının 20 sinde bize sonuçların çıktığını ve negatif olduğunu konsolosluğa da bildirdiklerini mülakat için iletişime geçmemiz gerektiğini yazdıkları bir mail ile uyandık şükür. Hemen maili görür görmez konsolosluğa mail attım. Kabaca hesap yaparak 26sinde en erken orada olabiliriz

lütfen bize en erken tarihe mülakat verin tarzında tabi daha düzgün bir dille 😂 bir mail attık. Ama tabi umudumuz yok belki Ağustos sonuna bile verebilirler belki hiç mülakat vermezler diyerek beklemeye başladık. Ertesi gün bize mail atarak 27 temmuza mülakat verdiklerini bildirdiklerinde şok geçirmiştik. Hem çok erken hem de çok iyiydi bizim için. Apar topar tüm her şeyi toparlayarak Pazartesi yola çıktık ve 25inde Hong Kongdaydık. 27 temmuz mülakata girdik ve her şey normal ilerledi daha önce istedikleri evrakları zaten bildiğimiz için hazırladık ve verdik. Ödemeyi yaptıktan sonra beklemeye başladık. Konsolos gerçekten çok güler yüzlü ve tatlı bir hanımefendiydi. Gidip sarılasım bile geldi hatta müthiş yardımsever ve tatlı tatlı sohbet havasında genel soruları sordu. Eşime (ana talihli) ne mezunu olduğunu ne işte çalıştığını benimle ne zaman evlendiğini sordu. Bana da yüksek lisansın ne zaman bitecek diye sordu ve ben de seneye bitecek ama online olduğu için Amerika'da devam edeceğimi söyledim ve gülerek tamam tamam dedi. Nereye gideceğimizi sordu ve Virginia dedik ama tanıdığımız texasta olduğu için şaşırıldı ve sordu ben de Texas çünkü çok sıcak dedim ve Hong Kong gibi diyerek güldü. Ve

vizenizi onaylıyorum yarın 2de gelip alabilirsiniz dedi. Tabi biz sürekli sorunlarla boğuşunca şok ile anlayamadık gerçekten olduğuna ve sevinçle oradan ayrıldık. Bunlara yazarken şu an mail geldi ve bugün yani mülakat günü vizemizi de bastıklarını 5e kadar gidip alabileceğimizi söylediler. Gerçekten çok yardımsever ve iyi bir konsolosluk. Umarım seneye de yardımcı olurlar. Bu süreçte bize hem grupta hem bireysel olarak en saçma sorularımıza bile sabırlı cevap veren @gucarslan daha sonra kendi mülakatı olduğu halde sabırla yardım eden içimizi rahatlatan @lumos a ayriyeten teşekkür ederim. Donki donkim ilk Hong Kong yolculuğumuzun dostu @Zeynep-0 ve eşi Mustafa. Hong Kongda ilk mülakata girerek bizi rahatlatan bize yardım eden ve bu süreçte sürekli yanımızda olan @mehmetdikici abiye ve sürekli bize yazan @aggdk92 ye ayrıca teşekkür etmek isterim. Bu yolda asla yalnız değildik. Ve kimse de yalnız olmayacak ileride. Bu form her zaman her koşulda yardım etti ve etmeye devam edecek. Buraya yazamadığım herkese de teşekkür ederim. Umarım çabalayan herkes vizesini alır.

17-) Whocares99

Merhabalar öncelikle bu formun kurucuları ve bilgi-deneyim paylaşan herkese teşekkürlerimi sunarım.

Bu formun olmasa çoktan pes etmiştim. 40 tane elçiliğe eposta atmıştım. Umman'ın dosyanı istedik demesine rağmen dosyamı KCC den istememesi ve Hong Kong 'un tekrar bir şans vermesi sonrasında kararımı Hong Kong'da kıldım. Hong Kong grubunda da Umman grubundaki gibi o kadar düzenli bilgi paylaşılmış ki neredeyse kafamda hiç soru işareti olmadan, kimseye soru sormaya gerek kalmadan gittim. Hong Kong 'da hem sağlık muayenesinde hem de mülakatta imzalı İngilizce belgeler kabul edildi. Apostil ve noter onayına gerek kalmadı. Zaten dört hafta sonrasına mülakat verdiler, bir hafta Türkiye'de tatildi, bir gün yol sürüyor, beş gün önce de sağlık muayenesi derken iki haftada tüm evrakları topladım ve baya stresli bir süreçti. 4 farklı dosya oluşturdum. 1-Sağlık muayenesi 2-Mülakat Belgeleri (konsolosluk sitesinde yazanlar) 3-Gezi evrakları (Girişte sorarlarsa) 4-Fazladan belgeler (mülakatta fazladan belge isterlerse). Uçakta dosyalar yanımdaydı.

Sağlık muayenesi (05.07.2023)

Sağlık muayenesine Dr.Nicolson 'da girdim. Çinlilerin İngilizcelerine alışmak biraz zaman aldı o yüzden bazı dediklerini zor anladım.

-Pasaport fotokopisi ve arkasına telefon, adres bilgilerim.

-Resimler

-İstenilen testlerin sonuçları ve Türkiye'de yaptırdığım aşılar. (kaşe imzalı).

-Gözlük reçetem (bunu almadılar)

Sırasıyla kan verdim, göz muayenesi ve göğüs röntgeni çekildim. Sonra doktor muayenesi vardı. Eksik aşılarımı söyledi ve gitmeden yaptırman gerekli dedi, geçmiş hastalıklarımı sordu. Mülakata raporu yetiştireceklerini söyledi. Urgent Fee aldılar ve 08.05.2023 tarihinde Raporu teslim aldım.

Mülakat (10.05.2023)

İlk başta mülakat için kapıda isminiz yazıyor ve içeri girmeden kapıda isminizin olup olmadığı kontrol ediliyor. İçeri girdiğiniz güvenlik kontrolleri sonrasında oturup çağrılmayı bekliyorsunuz. Numara sırasınız olmuyor. İsmim ile çağrılınca Asya asıllı bir hanımefendi

beni çağırıldı ve aşağıdaki evrakları benden istedi.

İstemediği evrakları ek olarak vermedim. Verilen her fazla evrak risk teşkil edebilir diye düşündüm. Konsolosluk sitesinde yazarlardan fazladan Finansal Durum gösteren belgeleri istediler.

-Pasaport Orjinali ve kopyası.

-Sağlık raporu

-TC Kimlik kartım

-Birth Certificate (FORMUL A) Doğum Sertifikası

-Military Records (Askerlik belgesi).

-Adli sicil kaydı.

-Resimler

-Lise, Üniversite Diplomalari ve Üniversite Transcrit (Lise için Transcript de istedi ama yok dedim sorun değil dedi). Orijinal ve kopyaları.

-Financial Statement (Finansal Durum)- Referans mektubu ve hesap döküm belgeleri, imza sirküleri(Türkçe) ,araç ruhsatı ve araç kasko değerini gösteren Türkiye Sigortalar Birliği websitesinden çıktı almıştım.

-Başka bir ülkede yaşadın mı?

-Annemin kızlık soyadını sordu ve kağıda yazarak teyit ettirdi.

Yarın 14'te alabilirsin onaylanırsan vizen dedi. Uçağım yarın gece zaten süper olur dedim. Oturmamı ve beklememi söyledi.

Sonra Amerikalı bir hanımefendi başka bir bankodan çağırıldı.

-Hiç başka ülkede yaşadın mı?

-Hiç Amerika'ya gittin mi?

-Annenin kızlık soyadı xxxx mi? (anne kızlık soyadına benim, annem ve babamın abd turist vizesi var o yüzden takıldıklarını düşünüyorum).

-Eğitim seviyen ne?

-Kaç yıldır Bankada çalışıyorsun?

-İndiana ya mı gideceksin? (abim orada)

-O nasıl gitti diye sordu ve anlattım durumunu. Ne büyük tesadüf dedi gülererek.

-Hong Kong u gezdin mi?

-Vizeni onaylıyorum. ABD turist vizeni iptal ediyorum. Diplomalaramı geri aldım.

-Size ne kadar teşekkürü borç bildiğimizi anlatamam, çok teşekkür ederiz dedim.

Elçilikten çıkınca aklıma yurtdışında pasaportsuz kaldığım geldi 😊 . Randevu fotokopileri, ESC çıktısını ve girişte verdikleri giriş ve kalış süremi içeren küçük kağıdı

yanımda taşıdım pasaportu alana kadar 😊

Diğer gün vizemi almaya gittim biraz beklettiler ve aldıktan sonra oturup bilgileri kontrol etmemi istediler. Hata yoktu.

Sınavlardan çıkınca da bir şey hatırladığım için çok detaya giremedim 😊 . Yine konuyla ilgili sorulara her zaman cevap verebilirim.

18-) Demayfo

Diğer tüm deneyimler gibi endişeli belki de biraz fazla sancılı geçen bir süreç oldu.

Öncelikle bu süreçte geç akıllanmanın, tuzaklara düşmenin ve tembelliğin neden olduğu sıkıntıları açıkça belirtmek istiyorum. Belki böylece aşağıda yazdığım kelimeler üzerinden arama yapan arkadaşlar aynı sıkıntıları çekmez ve kendi göbek bağıını kesecek yetkinliğe erişebilir.

Özellikle hemen aşağıya yazdığım danışman eleştirisini mazur görün lütfen. Olur da aşağıdaki gibi danışmanlara bulaşmadan buraya erişen arkadaşların birine bile faydası olursa ne mutlu!

(***, *****, *****, ...) Buraya kendime hakaretler yazmak isterdim. Zira geç akıllandım. Sürecin başında parça pinçik bilgilerle bana 8000'ler ile kesin sıra gelir diye işi olurlarına bırakmış forumla ise anca Ekim ayından beri ünsiyet peyda etmişim. İlk başvurum olduğu, daha önce greencard sürecini bilmemem ve bu şansı kaçırmamak için maalesef bana hiç bir yardımı olmayan danışmana para kaptırdım. "İlgilenmeyenzmani" (G isimli ve T soyadlı) adlı hanımefendiye boştan yere 1000 dolar para ödedim. Bu arada DS-260 formunu da youtubeden adım adım kendim doldürmüştüm. Danışmanın bana neredeyse hiç bir yararı olmadı, kendisine ne ulaşabildim ne de telefonlarıma cevap aldım. Hatta buraya gelirken bakın ben dosya taşımaya gidiyorum açın telefonu, konuşmam lazım minvalinde mesaj atmama rağmen hiç bir dönüş alamadım. Defalarca aradım...Şimdiye kadar kendileriyle 2 kere en fazla 3 kere konuşmuşumdur. Bana mülakat gelince haber vereceklerini hatta dosya transferi gerekirse yardımcı olacaklarını belirtmişlerdi. Son görüşmemizde hiçbir şekilde transfer konusunda yardımcı olamayacaklarını anladım. Ne bana ülkelerin mail adreslerini verdiler ne nasıl mail atacağımı belirttiler. [Aslında son görüşmemiz olan Mart ayında ben çoktan nasıl ve nereye mail atılacağını çözmüştüm ama yine de onların da çabalamasını istedim. Bana sadece elle 5, 6 tane konsolos adreslerini yazdıkları bir kağıdın resmini attılar. Siz mail atın neyi nasıl yazdığınız önemli değil dediler (bunu da görüşmeden 1 hafta sonra zar zor yazdılar...)]

Bana bu danışmanlığın tek yararı hayatımı değiştiren bir cümlesiyle oldu; *"Eğer aklınıza takılan bir şey olursa yeşilkartforma bakın..." *

Bu arada 202 Mülakat Aşamaları* sayfasının ilk gönderilerini anlayarak okumak neredeyse tüm sürece hakim olmanızı sağlayacaktır. Hatta gerekli bilgilerin %99'u o sayfada (ve oranın yönlendirdiği mülakat deneyimlerinde) mevcut.

Formla tanışmam Ekim ayına doğru gerçekleşti. Şubat ayında dağıtımların olmaması yavaş yavaş endişelendirmeye başladı. Verileri karşılaştırınca Ankara'nın bir ay 500 diğer ay 1000 kişi'ye mülakat dağıttığını gördüm. Son dağıtım Temmuz ayına bu şekilde gitse ya da arada 1 kere bile teklese dosya numaramın tam sınırdaki olduğunu gördüm. Artık 2. plan olan dosya taşıma işlerini yavaştan araştırmaya başladım. Hatta çok geç bile kaldığımı düşündüm. Nitekim ilk Viyana taşımalarına geç kalmıştım. [@gucarslan](#) Beyin "En doğru zaman dündü" mesajını görünce zaten artık kendimden özge kimsenin bana yardımcı olamayacağını anladım.

Mart ayı dağıtımlarını bekliyordum. 28 Şubat 04 Mart arası Viyana'ya dosya taşıma furyası başladı. Ben o günler hep aktıftım. Ankara'nın geleneği olan her yeni ayın 2. haftasının Cuma günü için 14-15 Mart'ı bekledim. O gün mail gelmeyince ben de maillerimi atmaya başladım. Nitekim ilk mail tarihim 14-15 Mart olarak gerçekleşti.

Öncelikle <https://dvcharts.xarthisius.xyz/ceacFY24.html> sitesinden benden vize istemeyen/kolay kapıda vize alınan ülkelerin 2024 DV için performanslarını inceledim.

(Nerenin vize istemediğini googleden arattım 😊) Eğer EU'ya ya da diğer Asya gibi bölgelere bültenle paralel şekilde mülakat veriyorsa o ülkeye mail atacaktım. Mail atacağım ülke konsolosluklarını ise <https://travel.state.gov/content/travel/en/us-visas/visa-information-resources/list-of-posts.html> adresinden buldum. Her konsolosluğun üstüne tıklayıp sağ taraftaki web bilgilerinden ya mail üzerinden ya da Inquiry form aracılığıyla transfer mailleri iletmeye başladım. Çoğu site ne için nasıl mail atılacağını navigatör üzerinden bizlere iletiyor. Mesela M77 -ISIM SOYISIM -TRANSFER REQUEST - CASE NUMBER, M99 - OTHER QUESTION - SOYISIM vb. gibi.

Mail içeriklerini yine navigatörde yer alan sıralamaya göre yazdım. Bunlar benim mail örneklerim. (<https://docs.google.com/document/d/1yLPlmhMcudLc3HLVrZFUOUiVpaRrFzJ3XMXV60D65pY/edit?usp=sharing>)

Bunlar da mail attığım konsoloslukları gösteren kendi oluşturduğum excel kaydım.

[2.pdf](#)

[1.pdf](#)

Ben onlara ne zaman mail attım, nasıl ve kaç kere dönüş yaptılar gibi bilgilerle süreci ilerlettim. Maalesef 60 küsür ülkeye attığım maillerden hiç bir aşama kaydedememiştim. Excel listeme kaydettiğim ülkelere 10 günde bir mail atıyordum. Viyana, 28 Şubat-4 Mart sonrası ikinci kez Nisan 15 ve 23'te de dosya kabul edince onlara da maillerimi biraz sık attım. 15 gün içinde 6 mail atınca bir ara banlandım zannettim. Fakat uygunlukları olmadığı için maalesef daha fazla dosya kabul edemediler. Bunlara rağmen kaç yıldır bizlere yardım eden Viyana'ya ayrıca teşekkür etmek lazım. Bununla beraber konsolosluklara sorularımıza cevap vermeden/10, 15 gün geçmeden mail atmak da iyi değil. Mail adresimizi spam kutusuna düşürebilirler. O yüzden telaş yapıp iyice işleri batırmamak gerekir diye düşünüyorum.

Özbekistan müsaitlik olursa sizinle iletişime geçeriz, Türkmenistan vizeniz varsa taşıyız demesi dışında hiç bir şekilde olumluya yakın haber alamamıştım. Her yer oranın vatandaşlığını, oturumunu istiyordu. Haziran ayına girerken Güney Amerika'dan Bogota maillerime yaptığı dönüşü değiştirdi. Önceden sadece A, B,C Adaları, Venezuela ve Kolombiya vatandaşlarının ve oturum sahiplerinin dosyalarını taşıyacaklarını belirtirken artık burada bulunmanızın yasal kanıtını iletirseniz taşıyabiliriz dediler. Fakat Amerika'ya kaçak girişler yüzünden Güney Amerika'ya giden yolcular direkt profiling'e tabi tutularak engelleniyordu. Muhtemelen benim için de o risk vardı. Fakat olur da konsolosluk çağırırsa/mülakat verirse o belgeyle giderim diye düşünüyordum.

Ben de bu farklı cevap üzerine "3 Ay vizeden muafım isterseniz hemen gelebilirim" tarzında mail attım onlar ise 3 aylık sürecin yeterli olmayacağını belirttiler. Yine yazmaktan vazgeçmedim "o zaman eğer kararınız değişmezse 3 Temmuz'da Bogota'da olmak istiyorum, ki bu tarih hem 2024 sürecini sonuna kadar kapsıyor hem de benim orada

olabileceğim en fazla süre olacaktır" diye ifade edince onlar da siz gelince bize yasal olarak bulunduğunuz kanıtını iletin biz ise değerlendirmeden sonra size haber vereceğiz dediler" ben bu haberi şimdiye kadarki en olumlu dönüş olarak görmüştüm. Fakat havayollarının bir alt firmasında çalıştığım için kimsenin Güney Amerika seferlerine alınmadığını biliyor bu nedenle gitme kararını veremiyordum.

Tarih haziranın başıydı, zaman az kalmıştı. Bundan sonra 2 en fazla 3 dağıtım yapılacaktı. Tam bu anda DV2024 (2024 Green Card Lotosu) Aşamaları bölümünün 682. sayfasına yazdığım yazı ile Hong Kong'a gitmeye karar verdim.

<https://yesilkartforum.com/forum/topic/6410/dv2024-2024-green-card-lotosu-asmalari/13636?page=682>

Forumda aktif olduğum sırada daha önce hiç konuşmadığımız @peralta97 adlı hocamın "ben Hong Kong'dan böyle bir yanıt aldım acaba doğru mu anlıyorum" demesiyle benim için Greencard süreci gerçeğe dönüşmeye başladı. 5 Haziran'da bana mesajını ilettiler. Ben de aynı gün gece Hong Kong'a yazdım. Ertesi gün aynı cevabı; "fiziksel olarak burada bulunursanız dosyanızı taşıyabiliriz ancak bu işlem dosya numarasına göre olacak ve sürecin garanti olmadığını bilin" aldım. Hemen iş durumlarını hallettim. 682. Sayfada belirttiğim belgeleri çevirtirdim.

Maalesef banka yüzünden az kalsın gitmekten vazgeçecektim. Sonunda 11 Haziran'da yola çıkıp 12'sinde Hong Kong'a vardım.

Avuç boyutunda ülkeye girerken doldurmamız gereken 3 sayfalık (2 sayfası kopyası olan) evrağı hemen doldurup sınır memurunun yanına geldim. Özel bir soru sormadı. Sadece gerçekten burada 3 ay mı kalacaksınız dedi. Ben de hayır fakat görüşme için geldiğimi ne zamana mülakat vereceklerini bilmediğimi o yüzden en geniş aralıkta dönüş uçağımı aldığımı bunu da sonra değiştireceğimi" söyledim.

Sınır memurundan geçince henüz bavulumu alalı 30sn dahi olmamışken laptop'u bavulun üstüne koyup önceden taslak olarak hazırladığım "Nemli bir Hong Kong akşamından merhaba ben geldim, lütfen dosyamı taşıy mısınız" mailini ilettiler. Havalimanından çıkmadan burada kullanılan Octopus kartını 200 HKD'ye aldım.(içinde 50 HKD'lik kredi mevcut. Ülkeden çıkarken bunun iade edilerek geri kalan tutarın alınabileceğini öğrendim.) Daha havalimanındayken acil gerekebilir diye kur düşük olmasına rağmen 200-300 Dolar para bozdurdum. 88 HKD ile 80 GB internet, 1000 dk konuşma ve 5 SMS hakkı veren China Mobile'dan bir hat satın aldım. Konsolosluğun bulunduğu adada tuttuğum Airbnb'ye gitmek için A11 numaralı otobüse bindim. Tam annemi arayacakken 30dk önce yazdığım maile şu cevap geldi. Dosyamı taşıdıklarını kabul ettiklerini ancak bazı bilgilerimle bu taşıma talebini KCC'ye göndermemi belirttiler. Sevinç bir anda şaşkınlığa döndü. Normalde bu işleri bültende aktif olan dosya numaraları için konsolosluk yapar ve kendi adına o dosyayı KCC'den isterdi. Fakat bize, hem bunu kendimizin yapması gerektiğini hem de bizler adına HK'nın KCC'ye talepte bulunamayacağını yazmışlardı. Belki de hayatımın en stressli dönemiydi. İşten aldığım izin 17 Haziran'da bitiyor, dönmezsem istifa etmem gerekiyordu. KCC ise hiç bir şekilde bizlerden giden dosya taşıma talebine olumlu dönüş yapmıyordu. Hatta HK'ye işini öğretmek için Viyana'ya bu sefer nasıl dosya taşındığını bana yazarsa ben de bunu HK'ya

göndererek emsal olarak göstermek istediğimi belirttim. Onlar da sağolsun bir kaç gün içinde pat diye cevap verdiler. (Dosya taşıma mesajlarım hâlen yanıtsız bu arada 😄)

Bu ve forumdaki bilgileri, FAM yönergesini toparlayarak resmen HK'ya işini öğretme çabasına girdik. 1 kez daha reddedildik, gün içinde cevap veren HK, 14 Haziran Cuma günü hiç cevap vermedi. Araya haftasonu girmiş ben ise buraya kadar gelmişken artık dönmekten vazgeçmiştim. 17 Haziran Pazartesi ise mecbur istifamı vermiş olacaktım. Tüm bu sıkıntılarla haftaya başlarken @Hanhun hocamın dosyasını KCC'den istediklerini (taşımanın tamamlandığını) belirten mesajla uyandık, bana da mesaj gelmişti. Fakat dosya numaramı iletmemi istiyorlardı; Ben o kadar adamlara yönerge, emsal karar maili atarken

kendi case number'ımı eklemeyi unutmuşum. 😄 istifa ettiğim gününün ertesi sabahı benim de dosyam taşındı. Bu içimizi rahatlatan haberi akşam yemekte kutlamak istedik. @Hanhun hocam ve G Hanım'la yerel yemeklerden sayılan ramen yerken birden ikimizin de telefonu titredi. O ünlü 2nl maili NoReply başlığıyla gelmişti. 2 Ağustos olarak mülakatımı orada öğrendik ^^.

Bu süreçten sonra 3 arkadaşımın daha dağıtımı yapıldı. Fakat 18 Haziran'dan sonra gelen hiç bir arkadaşımın maalesef dosyası kabul edilmedi. Bununla alakalı bir çok insana yardımcı olmak istedim ancak insan suçluluk duygusu taşımadan edemiyor maalesef. Onların da gelip mülakat almalarını, buraya uçmalarını istedim. Bana iletilen mesajları gösterdim fakat durum değişmedi... Bir çoğu hayal kırıklığıyla ülkeye döndü burada olanların bir kısmına da KLnin de dosya taşıyor haberini verdim. @iammiismerv @betulxk ve @esra-siren @ferhatdemirhan ve niceleri HK'ya gelmişken oraya da uğradılar. Arkadaşlarımın cesaretini takdir ediyorum. İnşallah kendileri de bu sıkıntılı bekleyişi huzura erdirecekler. Dosyalarını KL'ye taşıdılar, henüz süreç bitmedi umarım en yakın zamanda onlar da mülakatlarını alırlar. Onlar adına ayrıca mutlu olduğum nokta ise keşke demeyecek olmaları; çünkü ellerinden geleni yapıp 8000 km öteye geldiler.

SAĞLIK RANDEVUSU

Bundan sonra evrakları zaten önceden hazırladığım için mülakatı bekleme süreci kaldı. Mülakat mailinden 2 gün sonra Sağlık randevusu için Dr.Nicholson'a şu şekilde bir mail attım. (mail örneği için

bakınız: https://docs.google.com/document/d/1h_Ru4SmgerbQkF54cePxx39b9wJAfTpEiMWPOC6mDOW/edit?usp=sharing)

Mülakatımdan en erken 10 gün öncesine alabileceğim söylendi, ben ise 15 gün öncesinden aldım. Ayrıca DS-260 Formunda eklemeyi unuttuğum yurt dışındaki adresler kısmını güncelledim, ailemle alakalı eksik olan yeri doldurdum. İstifa ettiğim için bu bilgiyi sisteme girmek istediğimi ancak devletten alınan çalışma belgesinde hâlâ çalışıyor olarak görünmem dolayısıyla nasıl bir yol izlemem gerektiğini sorunca "Ds-260'ı bununla güncellemeyelim, sözlü ifadeniz yeterlidir" denildi. AirBnb'de kaldığım ve önceden 1 aylık ödeme yaptığım için 2 Ağustos'a kadar yaklaşık 2 ay bekleme süreci, Türkiye'ye git gel yapmaktan daha ucuza mâl oldu. O nedenle 50 gündür buradayım.

Sağlık Randevusu (Dr. Nicholson) için Central Metro istasyonunun C kapısından çıkıp karşıya geçtikten sonra yaklaşık 1 dk sola (Batı'ya) doğru yürüyerek Wing on House binasına gitmeniz gerekiyor. 14. Kata çıkıp kliniğin girişinde kapıda sıra numarası aldım. Numarayı bana özel hazırladıkları dosyaya koydular. Türkiye'de yaptırdığım ve e-nabızdan çıktısını aldığım antikor testimde virüslerin yarısına karşı bağışıklığım verken diğer kısmı da negatif; bağışsızdım. Hemen Türkiye'den ayrılmak durumunda kaldığımdan tüm belge toplama ve antikor testi, covid aşı işlemlerini 2 günde anca bitirmiş ekstra aşı olmaya zamanım kalmamıştı. Bu Antikor testini renkli çıktı alıp aile hekiminden kaşeli/imzalattırdım. Fakat bu gereksizmiş. Hatta bu belgede latince isimler, ingilizce virüs adları yazsa dahi Türkçe isimler de mevcuttu (Kızamık, Kabakulak). Yarısı ingilizce olduğu için çeviri yaptırmamıştım. Türkçe kısımları bildiğiniz kurşun kalemle ok ile işaretleyip karşılıklarına İngilizcesini yazdım ve kabul ettiler. (Benden önce giren U Beyler de öyle yapmıştı.) Getirdiğim tüm evrakları kendileri fotokopi çektirip orjinallerini bana verdiler. Pasaport fotokopisinin arkasına isim, soy isim, Amerika'daki adres ve Türkiye'deki adres ile mail ve cep iletişim adreslerimi istediler. Sonuçlarım hazır olunca WP üzerinden mesaj atacaklarını belirtmişlerdi. Sağlık randevusu için son 1 yılda yapılmış covid 19 aşısı, antikor testi, varsa aşı kaydı, confirmation page, mülakat tarihinin yazılı olduğu sayfa, ameliyat kayıtlarınız (varsa), 5 tane 1x 1.5 inç fotoğraf dışında bir şey istemediler. Önce boy kilo ölçtüler, sonra hemen röntgen çekip kan aldılar, daha sonra hastalık geçmişine dair doldurduğumuz bir formu doktor tekrar madde madde sorarak doğruladı. En son kaç tane aşı yapılacağını belirtti ve bizden onay/imza alınca aşılardan sonrası süreç tamamlandı. Toplam 3030 HKD ödemesi yaptım. 2 gün sonrasında sağlık raporunun çıktığını belirttiler.

MÜLAKAT DENEYİMİ

Mülakat gününe ise 682. sayfada belirttiğim evraklarda bir değişiklik olmadan gittim. İçeri 5dk önce aldılar. Sadece telefon sokabiliyoruz. Onu da gösterdikleri bölme bir alana koyabiliyoruz. Bize telefonu koyduğumuz kasayı gösteren bir kart veriyorlar çıkarken buradan o numara ile görevliden rica edip telefonumuzu alabiliyoruz. Fakat çanta vs. sokulmuyor içeri. Ayrıca metal eşyaların ise bulunmaması gerekiyor. Kemer ya da demir tokalı ayakkabı sıkıntı çıkarıyor. Buradan geçtikten sonra 1. kata çıkıp 4 bölme alana girdim. Önce evraklarımı teker teker soru sorarak benden istediler. Evraklarımı teslim ettikten sonra 330 dolar ödemek için hemen aynı katta kasaya gittim. Ödeme bitince aynı yere dönüp bu sefer evrakları kontrol eden Çinli çalışanlar dışında Amerika asıllı olduğu anlaşılan farklı bir beyefendi ile mülakat süreci hemen başladı. Önce yemin ettirdi. Bir yandan parmak izimi aldı bir yandan da evraklarımı kontrol ederek arada sorular sordu;

Görevli; Nereye gideceksin?

Ben: North Carolina

Görevli: Gideceğin Adres değişmedi değil mi DS-260 formundakiyle aynı?

Ben: Evet değişmedi.

Görevli: Hangi Bölümü Okudun Yüksek Lisans mı yaptın?

Ben: Evet ikisini de aynı bölümde aynı okulda yaptım.

Görevli: Yurt Dışında Bulundun mu? Amerika'ya daha önce gittin mi?

Ben: Amerika'ya daha önce gitmedim. İtalya, Fransa ve İrlanda'da bulundum.

Görevli: I approve your visa.

Ben: 😞 (Anlamadı) 😊 (Anladı)

Benden yanımda getirdiğim tüm evrakları almadı. Hatta Türkiye Cumhuriyeti kimliğimi, fotokopisini, pasaport fotokopisini istemedi. Daha sonra kimlik ve pasaport kopyasını zorla verdim. Atlas kaydı yaptırmıştık fakat elden alma olayı olduğu için onu tercih ettiğimi belirttim. Görevli kaydı yaptıırıp yaptırmadığımızı sormuştu.

Hiç bir belgeye noter ya da apostil yaptırmadım sadece e devletten alınan ve Türkçe olanları ingilizceye çevirtirdim.

Verdiğim Evraklar:

Sağlık Evrağını Verdim.

1 Tane Biyometrik Fotoğraf

Formul A Doğum Sertifikası

Vukuatlı Nüfus Kayıt Örneği (Yeminli Tercüme)

Adli Sicil Kaydı

Askerlik Belgesi

Lise, Lisans ve Yüksek Lisans Diplomaları ve Fotokopileri (Transkriptleri almadı; Lise Diplomam sadece Yeminli Tercüme idi)

Almadıkları Evraklar:

SGK Hizmet Dökümü

Çalışma Belgesi

Transkript (2 Üniversite ve YL Transkript'ini almadı.)

Banka Hesap Dökümünü Almadı

Ayrıca görevli verecekleri sarı zarfın asla açılmaması gerektiğini sıkıca tembihledi. 2 iş günü içinde pasaportumun çıkacağını en geç 7 Ağustos'ta mail ileteceklerini belirttiler. (Tam bu cümleyi bitiriyordum ki HK'dan mail geldi. Bugün 02 Ağustos itibariyle girdiğim mülakatta pasaportumla işlerinin bittiğini 05 Ağustos 08.30'da alabileceğimi belirttiler. Araya haftasonu girmeseydi ertesi gün de alabilirdim ^^)

Hong Kong'a dair notlar:

[@mehmetizmirli](#) Ağabey'in o kadar güzel bir deneyimi varki (bknz) onların yanına çok az şey eklemek kalıyor.

Ben farklı olarak welcome'dan dahi daha ucuz yerel marketler keşfettim. Bunu da mülakat beklerken avere avere dolaşırken buldum. Özellikle Wan Chai'de kalacak ya da buraya yakın arkadaşlar bakabilir. (35 Spring Garden Ln Wan Chai). Şehrin ise bir çok yerini metroyla, yürüyerek gezdik. Çok pahalı fakat uygun yerler de mevcut. Konaklama bu listeye pek dahil edilemez sadece.

20 HKD'ye 5 litrelik su, 800 gram dana etinin 50 HKD olması, 2 kilo tavuk kanadını 25 HKD'ye almak gibi bir takım faaliyetler beni 2 ay için 67 Bin TRY ödediğim Airbnb kira ücretini bir nebze tahammül sınırları içine soktu. Otelde kalsam yemek yapacak yerim olmayacaktı. O yüzden Hennesey Road Wan Chai'de yer alan Airbnb seçtim. Tsim Sha Tsui'ye geçmek, kıyı boyunca yürümek, Tian Tan Buddha heykelini görmek, Kowloon gibi parkları gezmek çok güzeldi. Eğer gelecekseniz bir yere bağlı olmadan keşfetmenizi öneririm.

67 Bin TRY 2 aylık kalacağım yere, 45 Bin TRY git gel uçak biletine, 5 Bin TRY yeme ve içme (Yemeklere alışmadım. Her birini evde yaptım. en fazla 1 öğün yemek tükettim ve 20 günlük yemeğimi Türkiye'den getirmiştım.) masrafına, 11 Bin TRY vize ücretine (330 USD) gitti. Toplam masrafım 4 Bin dolara yaklaştı.

Öyle yorucu, masraflı ve usandırıcı bir süreç oldu ki.. Sonunun mutlulukla bitmesi tamamen bu forumun insanlara sağladığı yardım ve bilgiler sayesinde oldu. Forum süreci boyunca her bir soruma cevap veren [@gucarslan](#) Bey ve [@lumos](#) Tuğba Hanım, [@emre-kurtulmuş](#) Bey [@Serapp](#) Hanım [@Revolter](#) Fatih Bey [@atalardankalanbirben](#) özellikle teşekkür ederim.

Hong Kong'a gideceğimi gruba yazdıktan sonra arayarak, sorarak her bir adımda benle birlikte ilerleyerek yardımlarını esirgemeyen [@mehmetizmirli](#) Ağabey'ime çok çok teşekkür ederim.

Bu süreçte forumda konuşarak bir birine destek olan bir çok değerli arkadaş edindim o kadar çoklar ki hangisini yazsam birisi eksik kalacak lütfen beni mazur görün ^^.
KL'den ya da diğer ülkelerden hâlâ mülakat bekleyen diğer cesur arkadaşlarıma selam olsun. İnşallah sizler de buraya deneyimlerinizi yazacaksınız. Ne olursa olsun keşke dememek bile çok güzel.

Sağlıkla kalın lütfen.

19-) **Nurca**

Merhabalar,
Sizlere Hong Kong'a dosya tasıma sürecimden bahsedeceğim.
Üniversite yıllarımdan beri defalarca Green card a başvurmuş ve çıkmamış biri olarak, nasıl olsa bana çıkmaz diye düşünerek, birazda iş güç, yoğunluk, yüksek lisans, bitirme projesi derken tamamen aklımdan çıkmış ve sonuçlara bakmamıştım. Temmuz ayı olmuştu. Bir akşam otururken 14 yaşındaki kızımın hadi baksana demesiyle siteye girip baktım tabii şok oldum. (You have been randomly selected) Kazanmıştım. İnanamadım, hep beraber sevinç yaşadık. Ds-260 formunu nasıl dolduracağımı araştırdığımda Yeşilkart Forum u buldum, oradaki bilgilerden faydalanarak formu en kısa sürede doldurdum ve gönderdim. Case numaram küçük olmasına rağmen geç submit in bir dezavantaj olduğunu geçen sene formu geç submit edenlerin mülakat alamadığını okuyunca ümitsizliğe kapıldım. Bu fırsat, çocukların geleceğiydi. Onların yurtdışında okuma ve bir hayat kurma şansı benim yüzümden kaçabilirdi. Forumda telegram grubunun olduğunu okudum, telegramı hiç kullanmamıştım, önceleri nasıl bir grup acaba diye tereddüt etsem de sonra gruba girdim, iyi ki de girmişim. Grup sayesinde elimden kaçmak üzere olan şansımı tekrar yakaladım. Buradan grup yöneticilerine yardımları için çok teşekkür ediyorum.
Visa bulletin den takip ediyordum. Aralık 2022 de case numaram current olmuştu. KCC den sorguluyordum (Your case number is now current for interview processing) diyordu fakat hala Ankara'dan mülakat gelmiyordu. DV2023 Türkiye grubunda dosya taşımaktan bahsediliyordu. Eşimle konuştuk ve dünyanın neresi olursa olsun gitmeye karar verdik, vize isteyen istemeyen birçok ülkeye mail atmaya başladım. Mart ayında Viyana dosya kabul ediyordu, ben de belirli aralıklarla mail atmaya başladım. Dosya kabul etmeye başladıklarında, değerlendireceklerini yazıyorlardı. Benim dosyamı da kabul edebilirler ümidi ile Schengen vizesine başvurduk. Daha önce Almanya'ya gittiğim için vize almam

zor olmadı, bütün aile için çoklu giriş ve uzun süreli vize aldık. Nisan başında Viyana tekrar dosya kabul etmeye başladı. Grupta Viyana'ya çok yazmayın sıraya alıyorlar vs deniyordu fakat öyle olmadığı çok kısa süre sonra ortaya çıktı. İlk defa nisanda başvurup ta dosyası taşınanlar vardı, oysaki ben martta başvurmuş ve hala olumlu cevap alamamıştım. Bence, o anda kimin mailini görüyorlarsa listelerine onu alıyorlar diye düşünüyorum. Çok mütevazî olmamak ve sürekli kendini hatırlatmak lazım, bir süre sonrada herkese kapasitemiz dolu diye dönmeye başladılar. Kıl payı Viyana'yı kaçırmıştım. Neyse ki Schengen vizemiz boşa gitmedi, Selanik'e gidip Atatürk'ün evini gezdik, çocuklara güzel bir anı oldu.

Bu arada, bütün dünyaya mail atmaya devam ediyordum. Haritada yerini bile bilmediğim yerlere yüzlerce mail attım. Bütün ülkeler olumsuzda olsa dönüyorlardı fakat Ankara'dan hiç cevap alamadım. 2NL Updates grubunda da o anda dosya taşımaya kabul eden ülkelere bahsediyorlardı. Bunların içinde Tunus, Bucharest, Hong Kong ve Riyad vardı. Ben 1 Mayıs'ta Hong Kong'a zaten yazmıştım, sonra tekrardan sitelerindeki inquiry formu doldurdum. Kısa bir süre sonra dosyamın nerede olduğunu, taşımaya kabul edilmediğimi sordular. Hemen kabul ettim. Dosyamı taşıyacaklarını beklerken, 8 Mayıs'ta kapasitelerinin dolu olduğunu ve ileride kapasite açılırsa belki değerlendirebileceklerini yazdılar. Bu kadar yaklaşmışken tekrar bir hayal kırıklığı yaşadım. Fakat pes etmedim. Bir süre sonra grupta Umman'ın dosya kabul ettiği paylaşıldı. Umman'dan, vizeniz varsa kabul ederiz şeklinde mail aldım, hemen aynı gün 18 Mayıs'ta hızlıca vize alıp mail attım. 22 Mayıs'ta dosyamı KCC'den istediklerini bildirdiler. Umman vizesi internet üzerinden alınıyor ve kolay. Hatta eşime ve çocuklara da alarak onların vizelerini de gönderdim. KCC'den dosyamı sorguladığımda Umman'da olduğu bilgisi geldi. Bu arada birkaç gün içinde Ummana çok başvuran ve kabul alan kişi olmuştu. Evraklarımızı hazırlamaya, antikor testlerimizi yaptırmaya başlamıştık. 25 Mayıs'ta tekrar Hong Kong'tan mail aldım. Tekrar değerlendirdikleri ve Temmuz'da mülakat verebilecekleri yazıyordu. Aylarca dosya taşımaya çalışıp hayal kırıklıkları yaşarken bir anda 2 yerden kabul almıştık. Şaka gibiydi. Düşünüp mantıklı karar vermeye çalıştık ve tarih belli olduğu için uzak bile olsa Hong Kong'u seçtik ve kabul ettiğimizi bildirdik. Böylece dosyamız Umman/Muskat'tan Hong Kong'a gitti. Özetle söylemek gerekirse gerçekten çok çabalamıştım ve sonu güzel oldu.

Başarıda şansın büyük payı vardır, ancak şansın gelmesini beklemek yerine onu yakalamak için çaba göstermek gerekir." – Samuel Goldwyn

20-) Hanhun

Herkes selamlar.

Sonraki yıllarda dosya taşıyacak veya mülakata girecek arkadaşlara ışık olması adına Hong Kong mülakat deneyimimi paylaşmak istiyorum.

Sonuçlar açıklandığında dosya numarasının ve hatta mülakatın bile varlığından haberi olmayan, başvuruda verdiğimiz adrese kartımızın bir kaç hafta içerisinde geleceğini düşünen biri olan ben, bugün Amerika'ya seyahat planımı yapıp uçak biletlerine bakıyorsam bu yeşilkartforum.com ve onu oluşturan güzel yürekli insanlar sayesinde.

Yüzlerce mülakat deneyimi okudum, bir süre sonra kişisel hikayeleri okumak çok zor geliyor biliyorum. O nedenle gelecek yıllarda okuyacak arkadaşlara kolaylık olsun çok fazla uzatmadan duygusallığı köşeye bırakıp başlıyorum. 😊

Tavsiyeler:

- Green card danışmanlardan uzak durun.
- Pasaport sahibi değilseniz hemen temin edin veya süresi 1 yıldan az kaldıysa yenileyin. Schengen başvurusunda bulunun. Eğer schengen vize geçmişiniz yoksa aracı firmalar ile çalışmanızı kesinlikle tavsiye ederim. Ret alma riskini almayın, zaman bu süreçte çok kıymetli.
- Forumu sıkı takip edin. Her gün sadece 5 dakika okuyarak sürecin tamamını takip edebilirsiniz.
- Arama bölümünü kullanın. Aklınıza gelen hemen her soruya defalarca büyük bir sabırla cevap verildiğini göreceksiniz. (Arama konumunu başlık ve iletiler olarak değiştirin.)
- Taşıma işlemi için current olmayı beklemeyin. Numaranız aktif olmadan KCC aracılığı ile taşıma yapılabilirsiniz. (Detaylar için arama butonunu kullanın.)

Araştırma ve Mail Trafığı:

-Ankara'dan bana fayda gelmeyeceğini Mart - Nisan aylarında anladım. Schengen vize başvurusunu yapıp ardından diğer seçenekleri araştırmaya başladım. Eski senelerde Türkiye'den dosya taşımış ülkeleri listeleyip mail adreslerini, vize talep durumlarını ve aşı taleplerini oluşturdum. Bazı ülkeler 12 yaş altına covid aşısı zorunlu tutmazken bazıları 2 yaş üstündeki her birey için zorunlu tutuyordu. 4 yaşında kızıma bitme noktasında gelmiş bir salgının aşısını yaptırmak istemediğim için aşı isteyen ülkeleri elemek durumunda kaldım. (Mail, aşı talebi gibi bilgilere konsolosluğun kendi sitesinden erişebilirsiniz.)

Kendimce bir istatistik oluşturup konsolosluklara haftada bir taslak olarak kaydettiğim maili atmaya başladım. Mail attığım 40 kadar konsolosluktan bazıları hala dönüş yapmadı, bazıları ise olumsuz döndü. İlerleyen süreçte geçmiş senelerde dosya kabul eden konsolosluklara hafta başı ve sonu mail atmaya başladım. Bazıları oturma talep etti, bazıları yoğunluğu olduğunu ve sadece kendi vatandaşlarına hizmet verebileceklerini söylediler. Her hafta rutin bu şekilde devam etti. İsteyenin bir yüzü vermeyenin iki yüzü misali.

Mail örneği:

Dear Sir/Madam,

Principal Applicant Surname-Name: Surname, Name

Principal Applicant Date of Birth : xx/xx/xxxx

Case Number : xxxxxx

I am one of the winners of the 2024 Green Card application. My file number is xxxxx
Ankara American consulate is the only application center in Turkey for Green Card visa interview and process. Unfortunately, department is busy time in the recent months and there is almost no chance of me getting an appointment. Because of this reason, I kindly request to transfer my case and application to xxxx.

Thank you for your consideration.

Yours sincerely,
Name Surname.

İlk Umut Işığı ve Yolculuk

Sabaha doğru 04.30 civarı Hong Kong'dan gelen maili yine olumsuzdur diye okumadan uykuma devam ettim. Sabah forumu okurken kıymetli dostum [@Demayfo](#) 'nun iletisine denk gelince hemen maili kontrol ettim "Fiziksel olarak burada olursanız iş yükü durumumuza göre dosyanızı taşıyabiliriz fakat bu mülakat alabileceğiniz anlamına gelmez." yazısını görünce planlama yaptım. [@Demayfo](#) ya durumu bildirip ne yapacağını sormak için yazıyordum ki o da bana aynı minvalde mesajı attı. Planlamayı yaptık. Aylardır beklediğim cevap gelmişti ve kontenjanın dolma ihtimali vardı o nedenle ilk fırsatta uçak bileti alıp İstanbul'dan Hong Kong'a Thai havayolları (THY klasmanında çok konforlu ve rahattı. Kesinlikle tavsiye ediyorum) ile Tayland üzerinden aktarmalı gittim. (Gidiş dönüş olarak almakta fayda var. Dönüş bileti olmadığı için sorun yaşayan arkadaşlarımız olmuştu.) Hong Kong Pasaporta damga vurmuyor. Pasaport kontrolünde bilgilerinizin bulunduğu harç pulu büyüklüğünde bir kağıt veriyorlar. Kontrolü geçtikten sonra pasaportum ve o kağıdın fotoğrafını çekip Konsolosluga mail olarak ilettilim. Gelen cevabı görünce yeni bir krize merhaba demiş oldum. Gelen cevapta "Dosya taşıma talebinizi KCC ile devam ettirin" yazıyordu. [@Demayfo](#) ile bir kaç gün süren mail mücadelesi "Current olmuş bir dosya KCC ile taşıma yapamaz, sizin Ankara'dan talep etmeniz gerekiyor" şeklinde maillerimize sonunda "dosyanızı taşıdık" cevabını alınca kazanmış olduk. 1 hafta sonra mülakat mailimi aldım ve yaklaşık 15 günlük [@Demayfo](#) ile Hong Kong keşfinden sonra İstanbul'a dönüş yapip evrak hazırlığına başladım.

Evrak Hazırlığı:

Evrak hazırlığı yaparken diplomalarımın kayıp olduğunu fark ettim ve durumu mail attığımda benden e-devlet üzerinden alınan mezuniyet belgesini kendilerine göndermemi ve çıktı olarak yanımda getirmemi istediler.

Evrak hazırlığı "aşırı titiz" arkadaşlar sebebiyle inanılmaz yorucu ve stresli bir süreçti benim için. Detaylara girip kimsenin aklını karıştırmayacağım. Ben benden talep edilen evrakları yazacağım. Kişiden kişiye farklılık gösterebilir o nedenle araştırıp gerekli olabilecek evrakların hepsini hazırlayıp götürmenizi tavsiye ederim.

Talep Edilenler:

- Doğum Belgesi (Formül A) (Her aile üyesi için)
- Evlilik belgesi (Formül b) (Başvuru sahibi ve eşi için)
- Tam Vukuatlı Nüfus Kayıt Örneği (Kadın evli ise açık ve kapalı şekilde olması gerekiyor.) (Her aile üyesi için)
- Askerlik Belgesi
- Arşivli Adli Sicil Kaydı (Başvuru sahibi ve eşi için)
- Diplomalar (Bende kayıp olduğu için e-devlet üzerinden aldığım mezun belgesi) (Başvuru sahibi için)
- 2 adet 2x2 inc fotoğraf (Her aile üyesi için)

- Hesap hareketleri, Banka referans mektubu (usd cinsinden) ve Sgk dökümü (evrak tesliminde istediler fakat mülakat sırasında bunlara ihtiyacımız yok deyip iade ettiler) (Başvuru sahibi için)
- 330 usd (kişi başı) (Her aile üyesi için)
- Dv program sayfası (Mülakatın tarih ve saati yazan belge. Girişte gerekiyor.) (Başvuru sahibi için)

Sağlık Randevusu ve Gerekli Evraklar:

Dr. Nicolson & Associates Drs. Anderson & Partners ile iletişime geçip randevu talebinde bulundum. Kendileri mülakata en az 10 gün kala randevu almamın iyi olacağını söylediler. 6 Ağustos tarihli mülakat için 25 Temmuz tarihini önerdiler ve o tarihi kabul ettim.

- Covid 19 aşı kartı (Son 1 yıl içerisinde hatırlatma dozu istiyorlar.)
- İstedikleri aşılardan antikor testi (Kendi web sitelerinde detaylar mevcut. Testleri herhangi bir devlet hastanesinin ENFEKSİYON bölümünden yaptırabilirsiniz.)
- Fotoğraf 3 adet (1x1.5 inc)
- Pasaport fotokopisi
- Kullanıyorsanız ve elinizde mevcutsa gözlük reçeteniz.
- Varsa eski ameliyat raporlarınız.

*Kendilerine kızım için covid aşısı gerekliliğini sorduğumda cevap olarak: Kendi ülkenizde aşı yapılan yaş grubunda değilse; bunu resmi bir kanaldan aldığınız bir yazı ile bize kanıtlarsanız aşından muaf olacaktır dediler. Bu konuda yoğun çaba sarf eden ve bana da çok yardımcı olan [@sefa-catak](#) 'ın önerisi ile ilçe sağlık müdürlüğüne durumu özetleyen bir dilekçe yazdım ve "Aşıla sisteminin yaş aralığında değildir" cevaplı dilekçeyi de evraklar arasına ekledim.

*Bazı arkadaşlar test sonucu eksik çıkan aşılardan da Türkiye'de yaptırdılar. Bazılarının aşılardan kabul edip bazılarının reddettiler ve aşı tekrarı yaptırmak zorunda kaldılar. Bu doktorun inisiyatifinde anladığım kadarıyla. Ben karışıklık yaşanmaması adına antikorum bulunmayan hiç bir aşımı Türkiye'de yaptırmadan randevuya gittim.

Mail adresi: drnicolson@ump.com.hk

Konaklama:

2 gidişimde de konaklamamı Bishop Lei International adlı otelde yaptım. 3 Yıldızlı, standart, tertemiz ve çok ilgili personelleri olan, Hong Kong island'da Amerikan konsolosluğuna yürüyerek 7-8 dk mesafede, ada merkezine ve metrolara shuttle'ı ve bence en önemlisi önünde 3 farklı otobüsün durağı olan gayet rahat bir otel.

Sağlık randevusu:

Yukarıda yazdığım belgeleri ilettikten sonra ciğer filmi, kan tahlili ve aşılama işlemleri yapıldı. Çalışanlar çok ilgili ve yardımseverdi. Hatta Türkiye'den gelen kişilere özel olarak Türkçe çevirisi olan anket verdiler ve translate kullanarak detayları aktardılar.

Eşime 3, bana 2, kızıma 2 aşı yapıldı. 3 kişi için yaklaşık 10.500 Hong Kong Doları ödeme yaptık. (Amerikan doları kabul edilmiyor.)

*Bizim sonuçlarımızın 3-4 gün içerisinde çıkacağını fakat kızımın testinin 1 hafta civarı sürebileceğini söylediler. Kızımın sonuçları geç çıktığı için raporlarımızı 12 gün sonra, mülakattan bir gün önce 5 Ağustos tarihinde alabildik.

Tercüman:

Günlük yaşantımı sürdürebilecek kadar İngilizcem olmasına rağmen kayıp diploma durumu ve DS formundaki değişiklikler sebebi ile stres yaşamamak adına Aslı hanım ile iletişime geçip tercümanlık talebinde bulundum. Kendisi çok nazik, işini bilen ve ortamı yumuşatan biri.

Mülakat sırasında aslında orta seviye İngilizcenin yeterli diyebilirim. B-1 seviyesinde İngilizceniz varsa rahatlıkla mülakatı kendiniz halledebilirsiniz.

Aslı hanımın iletişim bilgilerini paylaşıyorum. Kendisinden randevu aldıktan sonra sizinle mülakata girebilmesi için durumu bildiren mail atmalısınız.

Tel No: +852 9841 7355

Mülakat Günü ve Pasaport Teslim:

Sabah 8.30 daki mülakat için 8 civarı konsolosluk önünde olduk. Mülakat gününü belirten evrak ile giriş yaptık. Cep telefonunu girişteki küçük sepete bıraktıktan sonra üst kata çıkıp evrak teslimini yaptık. Fazla detaya girip göz korkutmak istemiyorum. Ortam gayet sakin ve rahat ve akıcıydı. Elinizi ayağınıza dolaştıracak bir durum yoktu. Hatta evrakları teslim ettiğimiz beyefendi Aslı hanımı eşim, eşimi ise kızımız zannetti. Espriler ve kahkahaların olduğu bir ortamdı. Abd'deki adresinizi (DS-260 formuna yazdığınızı) bir kağıda yazıp götürmeyi unutmayın. Sizden teyit amaçlı forma tekrardan yazmanızı istiyorlar. Evrakları düzenli bir şekilde dosyaladığımız için hızlı bir şekilde teslim edip vize bölümüne gittik. Kişi başı 330 dolar (Tutarı tam ve yeni dolar olacak şekilde ayarlamakta fayda var, sabahları para üstü olamayabiliyormuş.) ödedikten sonra mülakat için beklemeye başladık.

- Mülakat:
Gayet sevecen bir beyefendi mülakat için çağırdı.
Yemin ettikten sonra sohbet havasında sorular sormaya başladı.
- Nerede yaşıyorsunuz?
İstanbul
- Hangi meslektesiniz?
Gayrimenkul yatırımları ve restorasyon üzerine şirketim var.
- Hangi işi yapmayı planlıyorsunuz?
Türkiye'de yaptığım işe devam etmek istiyorum.
- Son 1 yıl içerisinde yurtdışına çıktınız mı?
Evet. Gittiğim ülkeler
- Daha önce Irak, Suriye, İran, Libya, Afganistan gibi ülkelerde bulundunuz mu?
Hayır bulunmadım.
- Amerika'da yaşamayı planladığınız yer neresi?
Kısa bir süre Seattle'da yaşayan kuzenimin yanında kalacağız fakat henüz bir yer belirlemedik, ticaret ve yaşam koşullarına göre karar vereceğiz.

Bilgisayara 1-2 dakika boyunca bir şeyler yazdıktan sonra;
-Her şey harika görünüyor. Vizenizi onaylıyorum. Tebrikler. Mailimizi bekleyin 2-3 gün içinde pasaportunuzu buradan teslim alabilirsiniz. (Atlas kaydı yapmıştık fakat gereklilik yokmuş.)

Aklımda kurduğum onlarca olumsuz senaryoya, strese ve uyku kaçıran düşüncelere aslında hiç gerek yokmuş.

Aylardır çekilen emeğin karşılığını almanın sevincini ancak yaşayanlar bilecektir. 😊

Pasaportlarımız ertesi gün hazır olmasına rağmen mail atılmamıştı. Bir sonraki gün tercümanımız bize pasaportlarımızın hazır olduğunu ve teslim alabileceğimizi söyledi. TC kimlik kartım ile konsolosluga gidip teslim aldıktan süreç tamamlanmış oldu.

Bu süreç boyunca yardımını, iyi niyetini ve sabrını esirgemeyen [@gucarlan](#), [@crazycells](#), [@Serapp](#), [@mehmetizmirli](#) ve yeşilkartforum ailesine sonsuz teşekkürler.

Gerçekten isteyen ve bunun için emek veren herkesin karşılığını alabilmesi dileği ile.

21-) Azad Bilmez

Selam dostlar 12 ağustos Hong Kong mülakatımız gerçekleşti ancak vakit buldum bilgilendirme için, benden önceki arkadaşlar mülakat deneyimlerini paylaşmışlar zaten farklı bir şey yaşamadık mülakatta çok şükür kolay geçti ama hastane işi baya sıkıntılı ve uzun sürdü bilgilendirmem hastane için olacak umarım kimsenin başına gelmez.

30 Temmuz hastane randevumuz için hastaneye ulaştık mülakatımıza 2 hafta kala gittik ki bir sorunla karşılaşmayalım (iyi ki öyle yapmışız) Türkiye'den antikorlar için gerekli belgeleri götürmüştük ama çoğu aşya antikorumuz olduğunu göstersek dahi yine de yapmak istediler sorun değil dedik benim hastane kontrollerim kısa sürdü eşim için bir evrak getirdiler üzerinde hamile olmadığından emin misiniz diye bir ibare vardı bizde eşimin hamile olup olmadığını bilmediğimizi regl sürecinin biraz karışık olduğunu söyledik o zaman canlı aşları yapamayız ve göğüs röntgeni çekemeyiz dediler gidin 1 hafta sonra gelin hala emin değilseniz aşları yapmazsınız konsolosluga bi yazı yazarız dediler bu arada formu doldurmadan önce birtane göğüs röntgeni almışlardı eşimden, 2 gün sonra whatsapp'tan eşimin röntgeninin düzgün çekilmediğini 820 hong kong doları karşılığında 2 adet daha röntgen çekmeleri gerektiğini söylediler gittik hastaneye doktor bize bir daha göğüs röntgeni çekmeyin eğer hamileyse bu zararlı olabilir dedi dedik ama doktor burada değil başka bir doktorla görüştürelim dediler tamam dedik. O doktora gittik doktor ben amerikaya bakmıyorum ben avustralya ve yeni zellanda gibi ülkelere bakıyorum dedi e napıcaz dedik röntgen bence çekilin bir koruyucu giysiyle dedi emin misiniz sorun olmaz mı diyorum sorumluluk alamam dedi e peki öbür doktoru bekleyelim o karar versin dedik o zaman pazartesi gelin dedi (zaten öyle yapıcaktık siz çağırdınız diyemedim olay çıkmadan halledelim istiyorum hala) pazartesi gittik gitmeden önce eczaneden aldığımız bir test yaptık ve eşim hamile çıktı o testten bizde pazartesi olması gereken doktora testi gösterdik doktor o zaman 14 hafta sonra

gelip x-ray alıcam dedi. bu defa dayanamadım dedim siz bizimle dalga geçiyorsunuz herhalde 14 hafta sonra süreç bitiyor ve bizim mülakat tarihimize 1 hafta kaldı dedim. ben daha önce böyle bir durumla karşılaşmadım gidin konsoloslukla konuşun dedi bana bizde sinirlenip çıktık ama açık açık ben dosyayı vermem dedi çıkmadan bu şekilde dosya tamamlanmaz falan, otele geçip konsolosluğu aradık onlarda mail atın gerekli departman cevap yazacaktır 48 saat içinde dedi, öğleden sonra birdaha gittik konsolosluğun geç cevap atacağını bu işi onların çözmesi gerektiğini doktora anlattık o zaman bir kadın doğum uzmanına görünün hamile diye kağıt imzalasın dedi tamam dedik var mı burada dedik yönlendirdi bir doktora bi gittik geçen hafta ben amerikaya bakmıyorum diyen doktor, anlattık yine durumu tamam dedi test yanınızda mı evet dedik baktı ben size güveniyorum dedi bir kağıda yazdı istenen hamile bebek diye sonra imzaladı bizde 500 hong kong doları daha ödedik evrağı hemşireye verdik bu hafta yetişir mi dedik dosyamız evet dedi, bizde tamam madem dedik çıktık ordan mesaj bekliyoruz, perşembeye kadar mesaj atmadılar en son dayanamadık gittik amerikaya bakan doktoru görmek istediğimizi söyledik aldılar odasına doktor diyor ki niye geldiniz(çıldırıyorum içten içe) dedim ki sayın doktorcuğum evrağımız hazır mı? 14 hafta olunca hazır olacak demiştiniz size dedi, tam çıldırdım sesimi yükselttim başka doktora yönlendirip para aldınız bu evrak için dedim o kadın doğum uzmanı değil ama diyor bana siz yönlendirdiniz dedim emin olmadık hamile olduğuna diyor dedim ki sizce biz deli miyiz kendimizi bu durumun içine sokalım gidip gelip para veriyorum size ve dosyamı bile alamıyorum dedim, o zaman yarın gelin dedi bizde zannediyoruz ki yarın evrağı vercek o yüzden çağırdı ertesi gün gittik bu defa doktorun odaya almıyolar bizi aynı süreci bidaha hemşirelerle yaşıyoruz baya tekrar tekrar anlatıyorum en sonunda doktorun odaya gidip geldi bir test daha yapalım dedi şu kadar para dedi, dedim ki para falan umrumda değil artık yapın ve dosyamızı verin ben konsoloslukla halledicem tamam dediler eşimi bi odaya alıp eczaneden alınan testlerden bidaha yaptırdılar bekledik bir süre, sonra tebrikler hamile eşiniz dedi aa ciddi misiniz dedim evet dedi bide, neyse uzattığım için özür dilerim cumartesi sabaha teslim ettiler dosyaları konsoloslukla en ufak soru bile gelmedi bu konuyla ilgili, bu yıl veya gelecek yıl evli arkadaşlar eğer içinizde en ufak hamilelik şüphesi varsa lütfen kadın doğum uzmanından gerekli evrakları alın.

İnşallah herkes vizesine kavuşur

22-) [heydancen](#)

Herkese Merhaba,

Bu yazıyı forumda birçok kişinin yaşadığı süreçlere benzer deneyimlerden geçtiğimiz ve sürecin her aşamasında forumdaki paylaşımlardan büyük fayda sağladığımız için hazırladık. Green Card sürecinde, dosya taşıma sürecimizi başarıyla gerçekleştirdiğimiz için bu deneyimi paylaşarak diğerlerine yardımcı olmayı umuyoruz. Forumun desteği olmasaydı, bu süreci bu kadar iyi yönetebilmemiz zor olurdu. O yüzden [@gucarslan](#) başta olmak üzere desteği olan herkese çok teşekkür ederiz.

Asıl talihli eşimle [@maliek42](#) birlikte vize mülakatımıza 5 Ağustos 2024 tarihinde Hong Kong'ta girdik. 6 Ağustos 2024 tarihinde vizelerimizi ertesi gün teslim alabileceğimize

ilişkin mail aldık ve ertesi gün sarı zarflarımızla birlikte vize basılmış pasaportlarımızı teslim aldık.

Hong Kong'taki süreç boyunca, aynı amaçla orada bulunan başka güzel insanlarla tanışma fırsatımız oldu. Sürecin getirdiği stres ve zorluklar karşısında birbirimize destek olduk.

Dosya numaramızın geçen senelerde mülakat almış olması sebebiyle Ocak-Şubat ayına kadar sıramızın gelebileceğine dair umudumuz vardı. Ancak, bu aylarda dosya numarasının geçen senelere göre daha yavaş ilerlediğini görmemiz sebebiyle dosya taşımamız gerektiği düşüncemiz arttı.

DOSYA TAŞIMA HAZIRLIĞI:

Öncelikle 28 Şubat'ta forumda Viyana'ya mail atıp dosya taşıma talebinde bulunanların kabul aldığını görmemizle dosya transferi denemelerimiz başladı. Greencard'dan sonra evlenmemiz sebebiyle henüz benim adıma DS-260 formunu doldurmamıştık. Bu tarihte benim adıma da DS-260 formunu doldurup gönderdik. Devamında, Schengen süreci ile ilgili araştırmalarımıza başladık. Schengen başvurumuzun kabul edilmemesi, daha önce Schengen'e başvurmamış olmamız çekincelerinden dolayı aynı gün mail atamadık. Bu sebeple maili 1 Mart 2024 tarihinde attık. Ancak, maalesef Viyana'yı kaçırmış olduk. Devam eden süreçte, Viyana'ya dosya taşıyanlar olması ve bizimle aynı gün atıp kabul alanlar olmasına rağmen olumlu bir dönüş alamadık.

Dosya taşıma denemelerimiz Viyana ile başladı. Gidebileceğimiz ülkelerin listesini çıkardık. Dvcharts sitesi üzerinden geçtiğimiz yıllarda dosya transferini kabul eden ülkelerin istatistiğini çıkardık ve 7-10 gün aralıklarla bu ülkelere düzenli olarak transfer talebimizi ilettik. Ancak, hiçbirinden olumlu dönüş alamadık.

FAM Yasası'ndaki değişikliği Britsimon kanalından öğrendik ve bunun üzerine; Kuala Lumpur'a uçak bileti ve otel rezervasyonu yaptırarak FAM yasası ile birlikte 30 Mayıs 2024 tarihinde bir mail attık. Ancak, maalesef Kuala Lumpur'dan olumsuz dönüş aldık.

HONG KONG DOSYA TRANSFER KABULÜ:

Aynı tarihte Hong Kong'a da FAM yasası ile mail gönderdik. Mailimize Hong Kong'tan 4 Haziran 2024 tarihinde; "We regret to inform you that we are only accepting diversity visa transfers from other U.S. Embassy/Consulates for processing if the applicant can prove they are physically present in Hong Kong and can stay for the time it takes to process the case to completion. In addition, for those applicants physically present in Hong Kong, we will accept transfer cases based on our workload and the applicant's Diversity Visa regional lottery rank number." Şeklinde dönüş aldık. Üzgünüz diye başladıklarında diğer olumsuz mailler gibi olacağını düşünürken Hong Kong'ta fiziki olarak olduğunuzu kanıtlar ve bu süre içerisinde Hong Kong'ta kalabileceğinizi ispatlarsanız transferin gerçekleşebileceğini görünce aynı gün eşim 10 Haziran tarihinde orda olacak şekilde uçak bileti aldı. 10 Haziran'da ülkeye giriş yapar yapmaz kapıda verdikleri geçici vizeyi mail attık. Bu tarihte, Hong Kong'ta resmi tatil olması sebebiyle dönüş olmadı. 12 Haziran'da KCC'ye durumu açıklamamız gerektiğine ilişkin bir mail aldık ve KCC ile Hong Kong Amerikan Konsolosluğu arasında mail trafiğimiz başladı. Bu süreçte eşim Türkiye'ye döndü. Uzun bir mail trafiği sonrası 17 Haziran'da transfer mailini ve 18 Haziran'da mülakat tarihi mailimizi aldık.

MÜLAKAT SÜRECİ VE HAZIRLIKLAR:

Mülakat mailini aldıktan sonra sağlık randevusu için Nicolsan Klinik ve Anderson Klinik ile iletişime geçtik. Bir olumsuzluk yaşamamak ve garantiye almak adına her ikisinden de randevu aldık. Nicolsan'da karar kıldıktan sonra Anderson randevumuzu iptal ettik. 23 Temmuz saat 10.00 için sağlık randevusunu aldık. Thai Airways'ten uçak biletlerini aldık ve genelde forumda adını duyduğumuz Bishop Lei International House'tan randevu yaptırдық.

Belge Hazırlıkları:

Belge hazırlıklarına başladık. E-devletten İngilizce olarak çıkarabildiğimiz belgeler direkt e-devlet çıktısı olarak götürdük. (Arşivli Adli Sicil Kaydı, Doğum Belgesi Formül A, Evlilik Belgesi Formül B, İngilizce Banka Hesap Dökümleri, eşimin üniversite diploması) Türkçe belgelerimizi yine e-devletten çıkardık ve yeminli tercüme yaptırдық. (Üniversite transkriptlerimiz, lise diploması, SGK hizmet dökümlerimiz, sosyal güvenlik kaydı, askerlik belgesi, vukuatlı nüfus kayıt belgesi) Ayrıca, yanımızda götürdüğümüz diğer belgeler: pasaportlarımız ve fotokopiler, kimlik kartları ve fotokopileri, DS 260 confirmation page, DV program sayfası, evlilik cüzdanı ve fotokopisi, evliliği kanıtlayıcı resimler (greencard çıktıktan sonra evlendiğimiz için) Bu belgelerin bir kısmı konsolosluk sitesinde yazmamasına rağmen, olası bir olumsuzlukta gösterebilmek adına yanımızdaydı.

Konsolosluk mülakat sırasında bizden talep ettikleri belgeler ise: Doğum belgesi Formül A, Evlilik Belgesi Formül B, Evlilik Cüzdanı, pasaport fotokopisi, kimlik fotokopisi, eşimin (asıl talihli) üniversite ve lise diploması, SGK Hizmet Dökümü, adli sicil kayıtlarımız, askerlik belgesi, ikişer adet 2X2 inç fotoğraf oldu. Ancak, mülakata giren diğer arkadaşlardan vukuatlı nüfus kayıt örneği, banka hizmet dökümü talep edildiği de oldu. Belgeleri toplayan memurun talep ettiği belgeler memura ve durumunuza göre değişebiliyor. Bu sebeple, konsolosluk tarafından gönderilen listede mevcut belgeleri tamamını götürmenizde fayda var.

Sağlık Randevusu:

23 Temmuz 2024 tarihinde Nicolson'da sağlık randevusuna girdik. Kliniktekiler çok yardımcı oldular, sorun yaşamadık. Gitmeden önce Türkiye'de tetanoz, hepatit b ve covid aşılarımızı almıştık ve antikor testi yaptırmıştık. Polio antikor testi gittiğimiz hastanede mevcut olmadığından ve diğer hastanelerde pahalı olduğu için yaptırmamıştık. Eşimin bebeklik aşı kartı vardı, bu aşı kartını da yeminli tercümana çevirtmiştik. Eşimin aşı kartını kabul ettiler. Ben polio ve kızamık, eşim ise sadece polio aşısı oldu. Aşılarla birlikte iki kişi için toplam 4250 HKD doları tuttu. Telefon numaramızı aldılar, rapor çıktığında Whatsaptan yazacaklarını söylediler. Raporumuz 29 Temmuz tarihinde çıktı ve teslim aldık. Açmamamız ve direkt konsolosluga götürmemiz söylendi. Ayrıca, aşı kartı verdiler ve bu aşıları Türkiye'de tamamlatmamızı ve Amerikaya giderken aşı kartını yanımızda götürmemizi söylediler.

Sağlık randevusu için götürdüğümüz belgeler: 5 adet 1x1,5 inç Fotoğraf, visa appointment letter, pasaport aslı ve fotokopisi (fotokopi arkasına mevcut adresimiz, Amerika'da gideceğimiz adres ve iletişim bilgilerimizi yazdırdılar.), covid aşı kartlarımız, antikor sonuçlarımız, eşimin bebeklik aşı kartı.

Mülakat Günü:

Mülakat saat 8.30'daydı. Bizimle birlikte aynı saatte bir Türk ailenin daha vize mülakatı vardı. Girişte, telefonlarımızı teslim ettik. Belgelerimizi aldık ve yukarı çıktık. Belgeleri alan memur çağırıdı. Sırayla yukarıda detaylı bahsettiğim belgeleri teslim ettik. Eşim bankoya kişi başı 330-USD vize ücretini ödedi. Sonra Amerikalı memur mülakata aldı. Amerikada nereye gideceğimiz, ne zaman evlendiğimiz, ne zaman tanıştığımız, daha önce Amerika'da bulunup bulunmadığımız, Türkiye'nin doğusunda Irak, İran, Suriye, Afganistan gibi ülkelere gidip gitmediğimiz gibi sorular sordu ve sorular akabinde vizemizin onaylandığını ve 2-4 iş günü arasında teslim alacağımızı, teslim günü için mail geleceğini söyledi. İlk önce sistemde AP oldu, ertesi gün issued oldu ve 7 Ağustos 2024'te vizelerimizi ve sarı dosyalarımızı teslim aldık.

Eğer sürecimizin başında forumdan öğrendiğimiz şekilde dosya taşımayı düşünmemiş olsaydık ve yalnızca Ankara'ya güvensesdik, maalesef vizeyi alabilecek durumda olamazdık. Forum sayesinde bu süreçte nasıl hareket etmemiz gerektiğini öğrenip doğru adımları attık. Forumun bu süreçte bize sağladığı destek ve paylaşımlar için çok teşekkür ediyoruz.

23-) zge

Merhaba ben Özge.

Sizinle 9 Ağustos tarihinde eşim ben ve 5 yaşındaki kızım ile birlikte **Hong Kong**'da girdiğimiz mülakat deneyimimizi paylaşmak istiyorum. Deneyimimize geçmeden önce bu forumun bir üyesi olduğum için kendimi çok şanslı hissediyorum. İnanılmaz bir bilgi kaynağı. Bu forum olmasaydı muhtemelen DS-260 formunu bile doğru dürüst dolduramazdım. Dolayısıyla forumu kuran, geliştiren, bilgi ve deneyimlerini paylaşan bu oluşumu ayakta tutan herkese teşekkür ederim. Ayrıca geçen sene Hong Kong'da mülakata girip deneyimlerini paylaşan herkese başta [@mehmetizmirli](#) ve bir çok soruma sabırla cevap veren [@tugbaokutan](#) hanım olmak üzere ve tabii ki sevgili [@serapp](#) hanım ve oğluna ne kadar teşekkür etsem az. Sıra bizde ve hepsi bu forum sayesinde.

DV-24 başvuru sürecimiz, sonuçların açıklanması düşüncelerim & hissettiklerim

Doğum günümde ilk defa başvurduk greencarda deneyelim şansımızı dedik zor bi ihtimal çıkması %2 civarı diye okumuştum. Başvurduğumda bildiğim tek şey buydu. Hiçbir şeyden habersiz dertsiz tasasız geçiyordu günlerimiz ta ki sonuçlar açıklanincaya kadar. Kızımın doğum gününün akşamında öğrendik kazandığımızı. Önümüzde o meşhur "You have been randomly selected" yazısı. Ekrana bakakaldık bir süre inanamadık. Kanatlarımız olsa mutluluktan uçabilirdik o an öyle bir sevinç yani. Bizimle birlikte başvuran tanıdığımız kimseye çıkmamıştı. CN diye bişeyler duyuyorum o zaman düşük olursa iyi filan diyorlar.

Bizimki 20binler ama vayy be dedik kesin gidiyoruz biz 😊 Hemen benim aileme ve yakın çevremize haber verdik. İlk ve bizi en çok yıpratıcı hatamız olarak görüyorum bunu geriye dönüp bakınca. Çünkü zaten 1 seneden uzun belirsiz bir bekleme süresine yakın çevrenizi dahil ettiğinizde x2 yıpranılıyorsunuz. Sürekli sohbet sizin iş noldu ne zaman gidiyorsunuz a geliyor biz de bilmiyoruz bakalım filan gibi yuvarlak cümleler süreci bilmeyenler için çok havada kalıyor. Şimdiki aklım olsa kendime saklardım kazandığımızı. Neyse sevinç sarhoşluğumuz yerini ee şimdi ne olacak? a bıraktı. Forumdan okuduğum

kadarıyla bi form var bunu doldurmamız lazımmiş diyorum eşime e hadi açıp dolduralım o zaman dedik. Gece 4 e kadar doldurduk bitmedi ertesi gün öğlen 11'de submit edebildik ve uzun bir bekleme süresine geçtik.

Dosya taşıma sürecimiz ve diğer ayrıntılar

İkinci hatamız burda oldu. Ocak ayına kadar neredeyse hiçbir şey yapmadan Ankara'nın durumuna göre hareket ederiz önceki yıllarda (yazar burda 2022 yılını kastediyor ve daha sonra okuyarak öğrendim ki Ankara o yıllarda da boş durmamış insanların hayallerini

yıkma ile meşgulmüş baya) 26binlere sıra gelmiş bize de gelebilir 😊 bu sene diye düşünerek endişe içinde sürekli ama sürekli forumu okuyarak geçirdim. Hayatımıza yeni yeni terimler veriler istatistikler girmişti.

Artık dosya taşımamız gerektiğinin farkındaydım ama bu *taşıma işleminin rutin bir işlem olmadığı* farkında değildim henüz. Ocak ayında ilk taşıma mailimi Katar'a attım. Asıl tarihli eşim 12 yıldır Katar sermayeli bir bankada çalışıyor. Bir süre iş dolayısıyla orda

bulunacağımızı söyledim yani bizi kabul etmeyecekler de kimi edeceklerdi 😊 Yaklaşık 10 gün cevap gelmesini bekledim gelmedi. Dedim herhalde dosyamız taşındı 😊 bi KCC

ye mail atayım. KCC den gelen mail tabiki hayal kırıklığı mülakat yeriniz:Ankara 😞 ilk hayal kırıklığı.. Meğer bu işler öyle kolay değilmiş. Sonra bir excel dosyası oluşturduğum kendime. Current olmadan önce ve current olduktan sonra olmak üzere yaklaşık 100 ülkeye 2-3 tur mail atmaya başladım.Konsoloslukların mail adresine iletişim bilgilerine ve web sitelerine [burdan](#) bakıyordum. Önce yakın vizesiz gidebileceğimiz yerlerden başlayarak attım mailleri. Ard arda yaşanan hayal kırıklıkları yerini ha bu konsolosluk da mı çok yoğunmuş kabul edememiş dosyamızı taşımayı. Bu ülke neredeydi ki gibi umursamaz bir hal almaya başladı. Maili support uzantılı konsolosluklardan zamanla otomatik cevap bile gelmemeye başladı. Ben de instagram dm den yazdım bu

konsolosluklara 😊 Tabi ordan da cevap alamadım. İngilizcemi geliştirmem gerekirken ya da ne bileyim göçmen olmayı düşündüğüm ülke hakkında araştırmalar yapmam gerekirken saçma sapan işlerle uğraşıyordum. Sadece genel kültürüm coğrafya bilgim filan geliyordu.

Şubat'ın son günlerinde (cnimiz current değildi) Viyana'nın dosya taşıdığını okudum forumdan ve hemen ben de attım mail. Kabul etse nasıl Schengen alacağımıza dair en ufak bir fikrim yok. Viyana "*sadece güncel DV vize numaralarına sahip DV vakalarını kabul edebiliyoruz ve alanımız çok sınırlı.*" bu maille döndü. Geçen senenin tarihlerinden Sinan bey'e Viyana' ya gitme planımızdan bahsettik fiziken orda olursak belki mülakat planlaması yaparlar diye fakat ekstra masraf olacağını denememiz gerektiğini söyledi. Biz de bu sevdadan böylece vazgeçtik iyi ki geçtik. Schengen başa bela.

Çoğu konsolosluğun mail içeriğini bile okumadan otomatik cevaplar verdiğini fark ettiğim bir gün Nisan ya da Mayıs ayıydı sanırım [@ugursway](#) Uruguay'a mail atmamı önerdi. Çoktan atmıştım ama tekrar navigatörden I99 - OTHER QUESTION koduyla mail attım ve aylardır belki de aldığım en olumlu cevabı aldım mailde şöyle yazıyordu "*İş yükümüzün transfer vakalarını planlamamıza izin vermesi durumunda e-postanızı dosyalarımızda*

tutacağız, ancak lütfen umutlanmayın.” Ne demek umutlanmayın tamam dedim oldu bu sefer bu iş koskoca konsolosluk yazmış sizi kaydettik diye bir iki aya kalmaz mülakat maili gelir diyorum 😊😊 Hala gelen giden hatırımızı soran bir Montevideo yok.

Bir yerlerde yanlış yapıyoruz başka bir yolu olmalı bu dosya taşımanın KCC ile taşımaya çalışalım oturum almaya çalışalım dedim ve başladım bu sefer oturum nasıl alınır hangi ülkelerden kolay oturum alınabilir gibi konuları araştırmaya. Çok geç kalmıştım bunun için cn current olmak üzereydi. Bu konudaki aracı şirketleri kovalamaya başladım belki oturum alma süreçlerini hızlandırabilirler diye ama hayal satmaktan başka bir şey yapmıyorlar. Çeşitli telegram gruplarına üye oldum.En son birisinden “bir konsolosluk varmış dosya taşıyormuş 100 dolar karşılığında bu bilgiyi verebiliriz vs” gibi saçma sapan konuşmaları gördü bu gözler. Bahsedilen konsolosluğun da daha sonra Türkmenistan olduğunu öğrendiğimde kallavi bir küfür sallamak geldi içimden sustum. Umudum azalıyordu. Bir sabah Fam yasasındaki bu değişikliği okudum yine bu forumdan.

9 FAM 504.4-8(C) (U) Third Country Processing for Applicants Abroad

(CT:VISA-1984; 05-08-2024)

- a. (U) Application of Nonresident Applicant Physically Present in District: Department regulations provide that, *unless otherwise directed by the Department, a consular section must accept an application from an IV or DV applicant physically present in the consular district even though not a resident in that district, provided the applicant can establish to the satisfaction of the consular officer, that they will be able to remain in the consular district for the time it normally takes to process an application. The time it normally takes to process an application should not include the potential time it might take for administrative processing, as an applicant may choose to depart the country while such processing is pending. In assessing the applicant's ability to remain in the consular district, the consular section may take into consideration the applicant's ability to do so legally and in accordance with the requirements of the host country, among other relevant factors. The applicant's prospective ability to obtain a visa to apply for admission to the country where the consular district is located does not qualify an applicant as being "physically present" in the consular district, but if you are satisfied that the applicant will be physically present by the time of application, you are permitted to accept the transfer ahead of the applicant's relocation to permit case preparation and reduce logistical delays upon the applicant's arrival.*

Allah Allah neymiş bu vs nasıl kullanılabilir diye araştırırken bu yasaya atıfta bulunarak geçen sene dosya taşımış konsolosluklara son kez taşıma talebimi gözden geçirebilir misiniz diye mailler atmaya başladım. Viyana 2 yıl üst üste taşımıştı neden diğerleri taşımamıştı.

Son kozumdu açıkcası.Bundan sonra yapabileceğim pek bişey yoktu cn current olmuştu KCC ile taşıma olanağımız kalmamıştı. Bi sabah eşim aradı Hong Kong dan mail gelmiş. Ne diyor ki kesin kabul edemiyor dimi vs derken “Hong Kong'da fiziksel olarak bulunan başvuru sahipleri için, iş yükümüze ve başvuru sahibinin Çeşitlilik Vizesi bölgesel piyango sıralama numarasına göre transfer vakalarını kabul edeceğiz.” gibi bir mail gelmiş ben bilet alıyorum dedi ve o gün biletini gidiş dönüş Tayland aktarmalı kurban bayramı tatiline denk getirecek şekilde aldı. Daha önce alamazdı çünkü beyaz yakalı çalışan bir köle bilir ki yıl içinde yalnızca 2 hafta izin alabilirsiniz max. fazlası mümkün değil ayrıca yaz izinleri yıl başından bellidir ve bu izin tarihlerini değiştirmek işkence gibidir. Hong Kong

dan gelen maili daha sonra defalarca okudum. Mülakat alma ihtimalimizin çok düşük bir olasılık olduğunu düşünüyordum. O tarihlerde yine forumdan Deniz bey in Hong Kong a seyahat planı yaptığını okudum. Doğru yolda olabiliriz ama umutlanmayalım yine de diyerek birkaç kişinin daha böyle bir planı olduğunu öğrendim. Beklenen an geldi. Eşim tek başına 3 gün için Dünya nın bir ucuna uçtu. Hong Kong'a girişte bu belgeyi dolduruyorsunuz.

IMMIGRATION DEPARTMENT HONG KONG
香港入境事務處

ID 93 (1/2006)

ARRIVAL CARD 旅客抵港申報表

IMMIGRATION ORDINANCE (Cap. 115)

入境條例 [第 115 章]

All travellers should complete this card except
Hong Kong Identity Card holders

Section 5(4) and (5)

除香港身份證持有人外，所有旅客均須填寫此申報表

第 5(4) 及 (5) 條

Family name (<i>in capitals</i>) 姓 (請用正楷填寫)		Sex 性別
Given names (<i>in capitals</i>) 名 (請用正楷填寫)		
Travel document No. 旅行證件號碼	Place and date of issue 發出地點及日期	
Nationality 國籍	Date of birth 出生日期 / / day 日 month 月 year 年	
Place of birth 出生地點	Address in Hong Kong 香港地址	
Home address 住址		
Flight No./Ship's name 班機編號/船名	From 來自	
Signature of traveller 旅客簽署		

Please write clearly

請用端正字體填寫

Do not fold

切勿摺疊

RE964638

Size 90 günlük vize için küçük bir kağıt veriyorlar. Pasaporta vize basılmıyor. Havaalanında daha önceden hazırladığımız maile vizenin resmini 90 günlük otel rezervasyonunu 7elevenlarda 33hkd ye satılan my sim 50gb lık simcard satın alarak ve yeni telefon numarasını ekleyerek mail attık. Çünkü süreç içerisinde burda olduğumuzu kanıtlamamız isteniyordu konsolosluktan. Kalacak yer ve yeni telefon numarası eklemek mantıklı olurdu. Pazar günü olduğu için maile cevap beklemiyorduk. O gün otele gidip orda birkaç Türkle

karşılaşmış eşim. Birlikte pazartesi sabah erkenden konolosluğa burdayız demek için gitmişler. Konsolosluk önündeki Çin asıllı polisler mail bekleyin demişler şuan için yapabileceğiniz hiç birşey yok. Herşeyi düşünüp cn imizi "fiziken HK dayız maili"ne eklememişiz. Konsolosluktan "Lütfen vaka numaranızı verebilir misiniz? Yüzlerce transfer talebi aldığımızı lütfen unutmayın; Sınırlı sayıda randevu olması nedeniyle transferinizin kabul edilmesi pek olası değildir." Maili gelince case number yazarak cevaplamış hemen eşim ve beklemeye geçmişler. Bu bekleme süresinde saatler gün günler ay gibi geçiyor gerçekten. Bir kaç gün sonra eşim TR ye döndüğünde ise 20 Haziran da gelen mail: *Davanızı devretmeyi kabul ettik. Ancak, bir sonraki uygun randevunun Eylül ayında olduğunu unutmamak önemlidir. 30 Eylül 2024 DV işleme tarihi göz önüne alındığında, size bir vize numarasının sunulacağını veya dosyanızın DV işlemi için son tarih olan 30 Eylül 2024'ten önce işleme alınacağını garanti edemeyeceğimizi bilmenizi sağlamak istiyoruz. Vaka transferinize devam etmek istiyorsanız, lütfen bu e-postayı bugün (30 Haziran 2024) kadar yanıtlayın.* Eylül ayında mülakata girmeyi Kabul ettiğimize dair hemen mail attık. Başka bi alternatifimiz yoktu çünkü. Vee ardından noreply@state.gov adresinden aylardır beklenen mail geldi: "<https://dvprogram.state.gov/ESC'da> güncellemeleriniz olduğunu bildirmek için bu e-posta bildirimini aldınız. Daha fazla işlemi tamamlamak için lütfen orijinal başvurunuzdaki onay numaranızı kullanarak giriş yapın." Hemen sonuçları öğrendiğimiz yerden kontrol ettik ve sonunda mülakat tarihimizi almıştık. 9 Ağustos 2024 08:30 Hong Kong . Sonunda bir sonraki aşamaya geçebilmiştik.

5 Ağustos Sağlık raporu süreci;

Hong Kong'da sağlık raporu alabileceğiniz 2 klinik bulunuyor. Dr. Nicolson & Associates ve Drs. Anderson & Partners.

Mülakat tarihini alır almaz hemen sağlık randevusu almak için 2 klinikle de mail üzerinden Nicolson (drnicolson@ump.com.hk) Anderson (booking@qhms.com) iletişime geçtim. Nicolson daha çabuk dönüyordu maillerime Anderson bir hafta sonra döndü ilk mailime ben de Nicolson la süreci devam ettirdim. Her iki klinik de sağlık raporu için randevuyu mülakat tarihinden en az 10 gün önce verebileceğini söyledi. 5 Ağustos ta girmek istediğimizi söyleyince Nicolson kabul etti.

Sağlık raporu için hazırlayacağımız evraklar bize klinik tarafından maille bildirilmişti. Hong Kong da mülakata girecekler için fikir olması açısından paylaşıyorum ama ileriki yıllarda farklılık gösterebilir. Bilginiz olsun.

- Her bir aile üyesi için 5 adet fotoğraf (1x1.5 inç)
- Pasaport orijinalleri ve fotokopileri (pasaport fotokopisinin arkasına Asıl talihlinin adı soyadı, telefon numarası, TR deki adresi ve Amerika daki adresi ve mail adresinin yazılı olmasını istediler)
- Mülakat mektubu (sonuçları öğrendiğiniz yerden alınan)
- Benim ve eşimin aile hekimi kaşe imzalı antikor testleri (Bu belgeyi devlet hastanelerinin Enfeksiyon bölümünden kan vererek e nabız üzerinden ingilizce çıktı alabiliyorsunuz)

- Aşı kayıtlarımız
- Covid aşı kayıtları ve son bir yıl içinde hatırlatma dozu. Bunu çocuklardan da talep ediyorlar. Ülkemizde covid aşısının 12 yaşından küçük çocuklara uygulanmadığına dair İlçe sağlık müdürlüğünden dilekçeyle bir yazı aldık. Bunu çeviri yaptırdık yanımızda götürdük Kabul ettiler. Kızıma herhangi bir covid aşısı yapılmadı. Biz malesef Türkiye’de Sinovac olduk.
- Doktor randevu mail çıktısı

5 Ağustos 14:30 daki sağlık randevumuza 14 gibi geldik. 14. Kata çıktık. Önce evrak teslimi yaptık. Eğer okuyorsa Berkay bey’e çok teşekkür ederim. İngilizcemiz iyi olmadığı için bize çok yardımcı oldu sağolsun. Birkaç sayfadan oluşan form doldurduk. Hepimize boy kilo ölçümü yapıldı. Göz testi yapıldı. Kan alındı. Ben ve eşim göğüs röntgeni çekildik. Daha sonra doktor kontrolüne girdik tek tek. Doktorun odasında da Türkçe ingilizce hazırlanmış bir form daha doldurduk. Reflekslerimiz ölçüldü. Bana 2 aşı yapılacağı söylendi biri polio diğeri tdap fakat hemşire tek aşı yaptı belki de (eğer karıştırılabiliyorsa) karıştırmış öyle yapmış olabilirler bilemiyorum. Eşime 3 aşı yaptılar. Kızıma da su çiçeğinin 2. dozunu yaptılar. Raporu mülakata yetştiremeyeceklerini bize bir kağıt vereceklerini söylediler. Bu bizi biraz üzdü açıkcası ama geçen seneki deneyimlerden bunun büyük bir problem olmadığını okumuştuk. Yine de risk almaya değer miydi sanmıyorum. 14:30 da girdiğimiz sağlık müayenesinde işlerimiz 17 gibi bitmişti. Otele geçtik. Kızım uzun bir yolculuğun verdiği yorgunluk, kan alımı ve aşı yüzünden çok yorgun düştü. Ateşi çıktı. Tam burada teşekkür etmem gereken biri daha var o da Gülperay hanım. Eğer okuyorsanız size ne kadar teşekkür etsem az. Türkiye den getirdiği ateş düşürücü şurup sayesinde 2 günde kendini toparladı kızım.

Hong Kong’ a dair genel izlenimler ulaşım konaklama ve yeme içme

Biz Çin aktarmalı Air China ile uçtuk. Çin den vize almadık istemiyor kısa süreli transit yolcular için. Konforsuz bir yolculuktan uçaklar eskiydi rahat değildi. Yani uzun lafın kısası bir daha bu firma ile uçmayı seçer miyim kocaman bir hayır.

HK içinde ulaşım çok gelişmiş. Hava alanından uçümüze de 50 HK doları depozitolu octopus cartlar aldık. Çocuklar biraz daha indirimli kullanabiliyor metro ya da tramvayları ve her yerde marketlerde alışverişte geçerli kredi kartı gibi. Her durakta her otobüs durmuyor. Metro ağları gelişmiş. 2 katlı tramvaylara binip kişi başı 3 hkd ye aday turlayabilirsiniz. Adım başı 7eleven, circle gibi marketler var. Biz otele yakın diye taze meyve sebze yumurta gibi birçok alışverişimizi fusion marketten yaptık. Pahalı ama taze.

Nem çok fazla. Bu yüzden açık havada yaptığımız geziler bir süre sonra eziyete dönüştü benim için. Biz deli gibi sırsıklam terlerken Çinlilerin bir çoğunun gömleği dahi

kırışmıyor 😊 Buna rağmen otelimize çok yakın olan Hong Kong Zoological and Botanical gardens a her gün uğramaktan kendimizi alamadık. Çocuklu olanlara önerebilirim. Yemyeşil bir alan. İçerisinde park da var temiz içme suyu temin edebileceğiniz çeşmeler de. Çok su tüketiyorsanız yanınızda su taşıyabileceğiniz çelik mataraların olmasını tavsiye ederim. Markette su ve kola aynı fiyat en küçük su 10hkd.

Bunun yanı sıra plastik şişede aldığınız sular 10 dk sonra sıcaktan ısınıyor ve gereksiz plastik atık üretmiş oluyorsunuz.

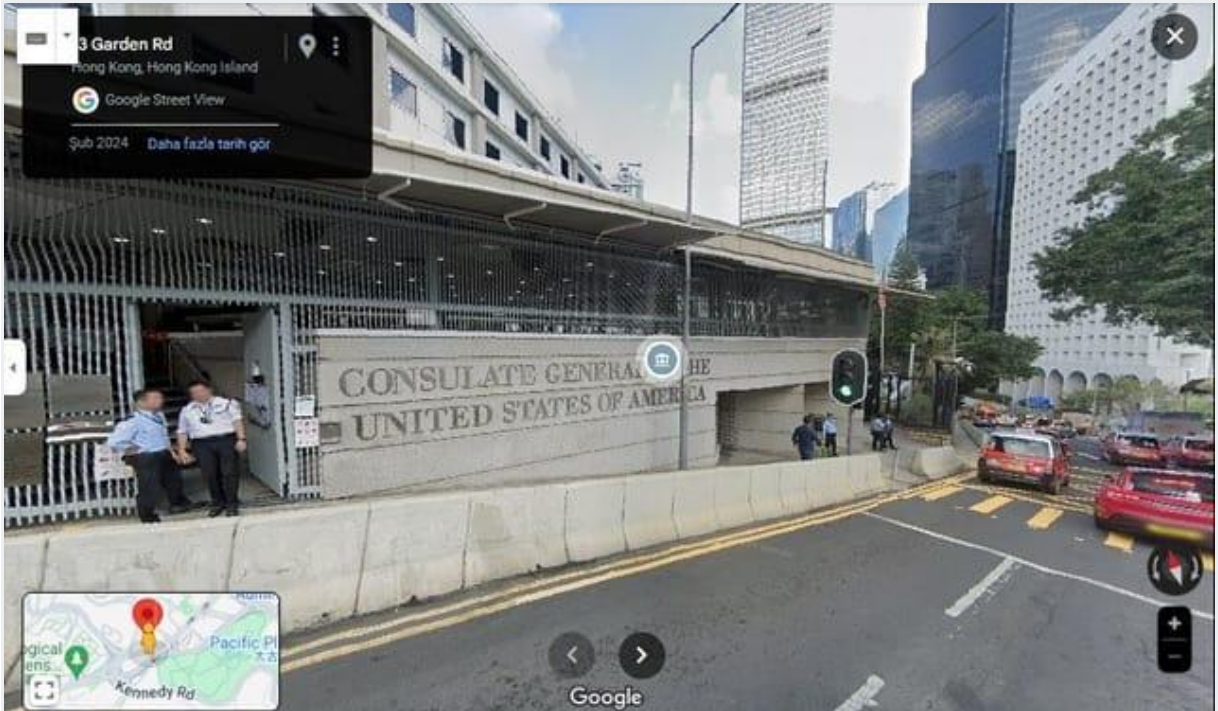
Konaklamayı Bishop Lei de yaptık. Eşim ilk geldiğinde de burda kalmıştı. Memnun kaldığı için tekrar tercih ettik. Konsolosluga ve klinige yakin. Genel olarak temiz ve çevredeki otellere göre uygun fiyatlı. Biraz yokuşta kalsa da belli saatlerde otelin servisi var bunu kullanabilirsiniz. Ayrıca otele yakın sabah 10 a kadar aşağı doğru inen yürüyen merdiven aksam sanırım 11 12 ye kadar yukarı çıkıyor.

Yeme içmeye gelince bizim tercihlerimiz genellikle otele yakın MC donalds uzak Mc

donalds, alışveriş merkezi içindeki Mc donalds üçgeninde gelişti 😊 Yanımda genelde kahvaltılık ve atıştırmalık yiyecekler getirmiştım iyi ki getirmişim işstahsız çocuklu ailelere şiddetle tavsiye ederim yanlarında çocuklarının seveceği yiyeceklerden getirmelerini. Havaalanında kabin bagajı ile seyahat ettik ancak x-ray de sorun olmadı getirdiklerimiz. Otele yakın bir fırın vardı adını hatırlamıyorum kruvasanları güzeldi. Konsolosluğun karşısındaki Pasific cafenin kahveleri ve çikolatalı muffini de iyiydi. Bir de HK içinde ve Çin havaalanında Starbucks da denediğimiz şeyleri kahvesini genel olarak beğendik. Ben herhangi bir yerel ürün denemeye cesaret edemedim noodle filan sevmem zaten. Eğer genel olarak Asya kültürüne aşinaysanız bizim kadar zorluk çekmezsiniz yemeklerinde.

9 Ağustos büyük gün Mülakat Günü

Sabah erkenden konsolosluğun önündeydik.



8 de içeri girmek için sıraya girdik. Almadılar. Kapıda aynı gün mülakatımız olan sevgili Ece ve eşi ile karşılaştık. Ayak üstü sohbet ettikten sonra içeri girmek için 8:20 de sıraya girdik. Çevirmenimiz Aslı hanım da bizimleydi. Konsolosluga çevirmenle gireceğimizin bilgisini 1 hafta önceden maille vermiştik. Aslı hanım çok ilgili biri ve sürece hakim. O an yanımızda olması bana güven verdi. İçeriye çıkmak ve su almıyorlar ama telefonla girebiliyorsunuz. Kapatıp güvenliklere teslim ettikten sonra size bir numara veriyorlar. O

numarayla mülakat sonrası telefonunuzu teslim alabiliyorsunuz. İçeri girdikten sonra sağdan merdivenlerden yukarı çıktık. Kısa bir bekleme süresinin ardından Çin asıllı olduğunu düşündüğüm orta yaşlardaki bir hanımefendi evrakları teslim etmemiz için bizi 1 numaralı bankoya çağırdı. Evrakları her bir aile üyesi için ayrı bir telli dosyada ve her bir evrağı da şeffaf dosyada eski telefon fihristleri gibi her evrağın şeffaf poşetinin yanında ismi yazılı şekilde hazırladık. Teslim ederken hangi sıra ile isteyeceklerini bilemediğimizden çok büyük kolaylık oldu.

Hazırladığımız evraklar;

Asıl talihli için;

- Pasaport fotokopisi ve aslı,
- TR Cumhuriyeti kimlik fotokopisi ve aslı,
- 2 adet fotoğraf (ABD vize standartlarına uygun)
- Sağlık raporları (yetişmediği için klinikten alınan gecikme kağıdı)
- Formül A doğum belgesi (belgenin geçerli olabilmesi için önlü arkalı çıktı almanız gerekiyor) çeviriye gerek yok
- Formül B evlilik belgesi çeviriye gerek yok.
- Lise diploması (Eşimin kayıp olduğu için ve E-devlette 2008 öncesi lise diplomalarının kaydı olmadığı için İlçe milli eğitim müdürlüğünden barkodlu temin ettik ve çevirisini yaptırdık. Sadece lise diploması için apostil yaptırdık. Başka hiçbir belgemiz apostilli ya da noter onaylı değildi.)
- Üniversite diploması (Mülakattan önce 15 Temmuz da konsolosluk bizden maille de istedi diplomaları gönderdik) ing değilse çevirisi,
- Arşivli adli sicil kaydı (U.S. Consulate General Hong Kong, Macau hitaben) E devletten ingilizce alınabiliyor.
- Tam vukuatlı Nüfus kayıt belgesi ve tercümesi (Nüfus aile seçilerek alınmalı, evli kadınlar için kapalı kayıt varsa o da çıkarılmalı tercümesi yapılmalı)
- Evlilik cüzdanı fotokopisi ve aslı,
- Askerlik belgesi E devletten Türkçe alınabiliyor. Çeviri yaptırdık.
- DS-260 formunda verdiğimiz adres değiştiği için yeni adresi a4 boyutunda bir kağıda yazdırıp değişiklik talep ettik.
- DS-260 formunun barkodlu onay sayfası
- DV program sayfası

Benim için;

- Pasaport ve fotokopisi,
- Kimlik fotokopisi ve aslı,
- 2 adet fotoğraf,

- Arşivli adli sicil kaydı,
- Formül A,
- Formül B,
- Tam vukuatlı nüfus kayıt belgesi açık ve kapalı kayıt + çevirileri,
- Evlilik cüzdanı fotokopisi,
- Ds 260 onay sayfası.

Kızım için;

- Kimlik ve pasaport orjinalleri + fotokopileri,
- 2 adet fotoğraf,
- Formül A,
- Ds 260 onay sayfası.

İstenmeyen ama yanımızda bulunan diğer belgeler;

- Asıl tarihli için CV,
- Sgk hizmet dökümü ilk ve son sayfası çevirili,
- Ruhsat fotokopisi ve değerlendirme formu ve çevirisi,
- 6 aylık banka hesap dökümü (bankadan İngilizce almıştık çeviri yaptırmadık)
- Asıl tarihli için şuan ki işyerinden alınan İngilizce referans mektubu,
- Benim diplomam ve 6 aylık banka ekstrelerim.

Evrak tesliminden sonra vize ücretini ödemek için başka bir bankaya tek başıma geçtim. Ödemeyi alan görevlinin her doları tek tek eline alıp evirip çevirmesi sürekli yukarı kaldırıp bakması vs beni biraz gerdi. Bitse de artık asıl mülakata geçsek diye geçirdim içimden. Ödemeden sonra dekontu evrakları teslim alan görevliye verdik. Asıl mülakat için 4. bankodan çağırıldık. Amerikan asıllı bir beyefendi ile yaptık mülakatımızı. Sohbet havasında geçti. Süreç içinde en kolay kısım burasıymış gerçekten. Sorular asıl tarihliye soruldu genellikle.

- Neden Amerika ya taşınmak istiyosunuz
- Orda nereye gideceksiniz? TR de ne iş yapıyorsunuz orda ne iş yapacaksınız?
- Neden bu eyalet? Yani başka eyalet mi bulamadınız der gibi 😊
- Tanıdığınız mı var o eyalette?
- Çok sık seyahat eder misiniz?
- Eşiniz şuan ne iş yapıyor?

Parmak izimizi alacağı sırada konsolosluk görevlisinin bilgisayarında bi problem oldu ve açıp kapatması gerekti. Bu zaman diliminde sohbet etmeye devam ettik. Eşime Türkiye' de kredi çeksem ne kadar faiz öderim diye sordu. Cevabını duyunca küçük bir şaşkınlık

geçirdi inanamadı faiz oranlarının yüksekliğine 😊 bu arada dakikalar bizim için yıl gibi geçti. Neyse bilgisayarı düzeldi de parmak izlerimizi verebildik. Herşey iyi görünüyor sağlık raporlarınızı getirin onaylayacağım vizenizi dedi ve bize mavi bir kağıt uzattı.

Cuma girdiğimiz mülakattan bir gün sonra cumartesi günü sağlık raporlarımızı alıp pazartesi sabah erkenden pasaportlarımızla birlikte konsolosluga teslim ettik. Sağlık raporlarımızı teslim etmeye gittiğimizde 3ümüzün de adı kapıda yazılıydı ve mülakat

günü verilen mavi kağıt yanımızdaydı içeri girebildik. Atlas kaydı yapmadık gerek kalmadı. Aynı gün öğleden sonra saat 15 te vize basılı pasaportlarımızı ve sarı zarflarımızı aldık.Konsolosluğun karşısından yokuştan aşağı doğru yürürken kazandığımızı öğrendiğimiz andan itibaren hayatımıza giren terimler veriler sayılar endişeler korkular hepsi önemini yitirdi. Ankara'nın veremediğini daha önce sadece adını duyduğum görmeyi düşünmediğim çok uzak bir ülkeye gelip almıştık. Bu yüzden Hong Kong'un yeri bende hep ayrı olacak. Burda çok güzel insanlar tanıdık. Hepsinin yolu açık olsun.

Şimdilerde Amerika'ya taşınma planı yapabiliyorsam hepsi bu forum sayesinde tekrar teşekkürler yesilkartforum.com

Son olarak yapılan masraflar;

- 990 usd vize ücreti
- 9.790 hkd sağlık raporu 3 kişi için ödendi.
- 5074.52 hkd sadece 3 kişi konaklama için otele ödendi.
- 90.000 TL civarı gidiş dönüş uçak biletleri için ödendi.
- 50.000 TL civarı dosya taşıma amacıyla ilk HK seyahati için harcandı. Uçak konaklama vs.

Hong Kong'a 5.000 usd nakit ile giriş yaptık. Bu paranın büyük kısmı kişisel harcamalar alışveriş gezme yeme içme ve şehir içi ulaşımda harcandı.

24-) Timur


HONG KONG  Mülakat Tecrübesi

Merhabalar,


Detaylı araştırmalarım ve analizlerim sonucu dosya numarama sıra gelmeyeceğine kanaat getirdikten sonra , yapılabileceklerden üzerime düşeni yapıp , pişmanlık yaşamamak adına dosya taşıma işlemlerine kendimi hazırladım.


Gönderdiğim maillerden bir kaç ülke hariç haliyle hepsi oturum veya vatandaşlık istiyordu.Çok küçük bir azınlıkta şuan bir şey yapamayacağını belki ileride yardımcı olabileceklerini söylüyorlardı.

Zaman daralmaya doğru Haziran ayında bu küçük azınlıktan bir tanesi olan

ABD  Hong Kong konsolosluğu fiziksel olarak burada olanların dosyasını taşıyabileceğini belirten mailleri herkese atmaya başlamıştı.

Dosya taşıma işlemi hem maddi hem manevi olarak yıpratıcı bir süreç.Bu uğurda herkesin kendine özel şartları olduğundan bazı riskleri alabilenler, alamayanlar bulunmakta.

 Dünyanın bir ucuna gidip gitmemekte karar tam veremezken @ATS126 kullanıcı adlı beyfendiyle yaptığım telefon görüşmesi neticesinde riskleri omuzlayıp gitmeye tam karar verdim.Kendisine buradanda sonsuz teşekkürlerimi iletirim.Bu hayatta birçok iyiliğin ve kötülüğün dönüşünü soyut bir şekilde gözlemleyebildim.Süreçte bir çok insana yardımcı olması , kaderleri değiştirmesi gerçekten bu vazifeyi ne kadar hakkıyla yaptığının bir neticesidir.

Hong Kong  'a 2.giden kiři olan [@Demayfo](#) Deniz Kardeřimin de bizlere orada desteklerde bulunması çok faydalı oldu.

Dubai Aktarmalı olan uçuřta stresliydim.Neticesi belirsiz bir yolda gidiyordum.16 Haziran'da inmemin akabinde Havaalanında internete baęlanıp , pasaport ve İdarenin verdięi pulu cevaben verdikleri maille ekleyerek , giriř yaptığımı kendilerine bildirdim.Hong Kong'a ilk gidenlere mail gitmiřti ama 16 'sında gelen bizlere cevap vermemiřlerdi.Neyse ki 3 gün sonra bizde cevap aldık ve dosyamızın kabul edildięine dair mail aldık.Akabinde aynı gün içinde Mülakat tarihi paylařıldı ve bizlere de aęustos ayına vermiřlerdi.

Mülakata katıldım.Bazı talihlilere oranla endiřem minimum seviyededir.Üzerime düşeni yaparım gerisi benden çıkar.Endiře etmenin ne bana ne çevreme nede odaklanmam gerek önümdeki tabloya bir faydası yoktur.

Mülakata katıldığım gün biri 2 çocuklu 2 evli çift ve ben bekar olarak katıldım.En sonda girmek istiyordum ama kader beni ilk sırada girmeme vesile oldu.Diđer talihliler evraklarını veriyorlardı.Evrakları verdiğimizde benden saęlık raporu , askerlik , lise diploması , fotoęraf, doęum belgesi istedi.Noter hiç birine yaptırmadım.Pasaport fotokopisini getiremedim.Sorun etmedi.Oturup beklerken konsolosluk görevlisi beni çağırđı.Yemin etmemin akabinde

Daha önce evlendin mi ? - Hayır


Çocuęun var mı ? - Hayır

Evlilik planın var mı? - Hayır

Nereye gitmeyi düşünüyorsun? - Daha karar vermedim çok fazla planım var.

Ne iş yapıyorsun , ordada aynı işi mi yapacaksın vb klasik soruların akabinde " Vizen onaylandı " dedi.


Özet bir şekilde hadise budur arkadaşlar.Danışmak isteyen özelden sorularını sorabilir vaktim ,enerjim olduęu sürece cevaplandırıp yardım etmekten onur duyarım.Bilhassa tecrübelerimiz gelecek senelerin talihlilerine daha çok ışık tutacak gibi gözüküyor zira

ABD  Ankara konsoloslüğünün son 2-3 yıldır düzenli bir şekilde çalışma hızı ve talihli sayısına oranlama bakımından incelendiğinde dosya taşımalar giderek artacak gibi.

Herkesin kalbine göre yaşaması dileğimle...

25-) [Ashley 0](#)

Selamlar,

Yorucu bir koşuşturmaın ardından ancak yazabiliyoruz. Ama güzel haberlerle geldik 

Bir çoęu gibi kazandığımızı öğrendiğimizde internetten araştırırken yeřilkart forumu bulduk. Geçmiş deneyimlerin ve forumdakilerin desteęiyle sürecimiz başladı.

Dosya numaramız büyük olduęu için Ankara'dan mülakat alamayacağımızdan emindik. [@gucarşlan](#) Bey'in de dedięi gibi Ankara'ya güven olmayacağını biliyorduk. Dosyamızı nereye, nasıl taşıyabiliriz onları arařtırmaya başladık. Yaklaşık 100'den fazla

ülkeye dosya taşımak için mail atmaya başladık. Belirli aralıklarla hatırlatma mailleriyle devam ettik. Bu sırada bir çok ülkeden olumsuz dönüş aldık ya da hiç dönmeyenler oldu. O kadar çok istiyorduk ki, emek verirse bir şekilde başaracağımızı biliyorduk. Süreç boyunca her konuda destekleyen, yönlendiren, bilgilerini bizden esirgemeyen [@cebrailoz](#) 'e ne kadar teşekkür etsek azdır.

Olumlu dönüş olmadığı için, biz neler yapabiliriz onları araştırıyorduk. Karadağ'a şirket açıp, Belgrad'a taşıma şansımız vardı. Bir türlü güvenilir bir yer bulamadık ve dosya numaramız aktif olduktan sonra da bu şans bizim için kaçmış oldu. Dil okulu araştırdık, aynı zamanda [@cebrailoz](#) abinin de yönlendirmesiyle shengen vizesine başvurduk. Viyana herkes gibi bize de bir umut olmuştu. Viyana'dan olumlu dönüş almadık, shengenden de red yedik.

Kısmen olumlu denilebilecek dönüş olan ülkelere kendimize bir rota çizdik. 9 Haziran'da yola çıkacak şekilde Filipinler, Malezya ve Tayland olarak planımızı yaptık. Filipinler'de havaalanında ülkeye giriş yaptıktan sonra pasaporttaki damga ile beraber sadece mail atıp Malezya'ya geçtik. Malezya'dan daha umutlu olduğumuz için orada 3 gün konakladık. Orada'da hemen otele geçince damga ile birlikte mail atıp beklemeye başladık. Tayland biletimizi henüz almamıştık. Bu sırada Hong Kong'a giden [@Demayfo](#) deneyimini paylaşmıştı ve [@cebrailoz](#) Hong Kong'a gidecek misiniz, oraya da gidin dedi. Hemen oraya gitmek için plan yaptık ve stresten Hong Kong'dan "Süreç tamamlanana kadar Hong Kong'da kalacağınızı teyit ederseniz değerlendirebiliriz" gibi bir mail gelmiş ama gözden kaçırdığımızı fark ettik. Hemen ilk uçakla Malezya'dan Hong Kong'a geçtik. Havaalanında kontrolden geçtikten sonra pasaportla birlikte booking üzerinden 85 günlük rezervasyon yaptık (90 güne iptalli izin vermiyordu) 13 Haziran'da mail gönderdik. Case number kimliğimiz gibi bir şey gerçekten. Her maile eklenmesi gerekiyor. Bir an önce göndereceğim diye maile eklemeyi unutmuşum. Daha sonra Hong Kong Konsolosluğu CN sordu ve tekrar maili düzenleyerek gönderdim. 1 gece havaalanında kalarak ertesi gün Tayland'a geçtik ve mail atmaya devam ettik. Aslında yakındaki diğer ülkelere de mail atıyorduk ama dönüş yapan olmamıştı. 17 Haziran'da Hong Kong'dan dosyanızı taşıdık maili aldık. Mailin gerçek olduğuna inanmadık ve defalarca okuduk. Sonunda başarmış olmanın sevinciyle hemen teşekkür maili döndük ve Türkiye'ye dönmek için biletlerimizi aldık. 8 Ağustos'a mülakat tarihi verilmişti. 18 Haziran'da da Malezya dosyanızı taşıyabiliriz dedi. Hong Kong'un geçmiş deneyimlerden ne kadar sistematik çalıştığını bildiğimiz için ilk önceliğimiz zaten Hong Kong'tu. Malezya'ya dosyamızı taşıdığımızı, yardımlarından dolayı teşekkür ettiğimizi içeren mail gönderdik. Bu süreçte henüz evli olmadığımız için evlilik hazırlıklarına başladık. 1 Temmuz'da evlendik. Daha sonra istenilen belgeleri hazırlamaya başladık. [@Demayfo](#) bizden önce gittiği için bir çok kişiye öncülük etti ve dosyasını Hong Kong'a taşıyanlar birbirine destek oldu. Oradan da bilgisini esirgemeyen, destek olan herkese ayrı ayrı teşekkür ederiz.

Hong Kong Konsolosluğu'nun anlaşmalı olduğu 2 klinikten biri olan Dr. Nicolson & Associates kliniğinden 23 Temmuz'a randevu aldık. Gitmeden önce sevgili [@cebrailoz](#) abinin de yönlendirmesiyle antikor testi yaptırıp, eksik olan aşılarımızı (korona, karma aşı ve hepatit a) yaptırdık ve aşı kartını aile hekimimizden aldık.

Sağlık Randevusu:

23 Temmuz'da kontrole girdik ve 29 Temmuz'da sonuçlarımızın çıktığı bilgisi geldi. Röntgen, kan testi, çocuk felci aşısı yaptırdık ve eşime ekstra hepatit b aşısı yaptılar. Toplamda 4200 hkd gibi bir tutar ödedik.

Mülakat için forumdan geçmiş deneyimleri okurken Mehmet abinin paylaşımını gördük ve Hong Kong'da yaşayan Tercüman Aslı Hanım'a ulaştık. Eşimin İngilizcesi yeterli olsa da riske atmak istemedik.

Mülakat Günü:

08:30'daki mülakatımıza 15 dk önceden gitmiştik ve belirttikleri saatte sırayla içeri almaya başladılar. İstenilen belgeleri verdikten sonra konsolosluk ücretini ödedik ve mülakat için vize memurunun adımızı okumasını bekledik. Belgelerimiz kontrol edildikten sonra aynı odada ki başka bir bankoda görevli, asıl vize onayını verecek olan Amerikalı vize memuru adımızı okudu ve görüşme başladı. İlk olarak vereceğimiz cevapların doğru olduğuna dair yemin etmemizi istedi, ardından henüz yeni evlendiğimiz için bu konunun üzerinde durdu. Nerede tanıştınız vs gibi sorular sordu. Böyle bir sorunun geleceğini bildiğimiz için ilişkimizi kanıtlar nitelikte fotoğraf ve bazı yazışmalarımızın olduğu ayrı bir dosya hazırlamıştık. Devamında ise Amerika'da nerede yaşamak istediğimizi sordu, arkadaşımızın adresini verdiğimiz için Georgia'ya gideceğiz dedik.

Bir diğer soru ise daha önce hiç Suriye, İran, Afganistan, Irak gibi ülkelerde bulunup bulunmadığımızdı. Eşim bir sivil toplum kuruluşunda uzun zamandır Arama Kurtarma Personeli olarak görev aldığı için Suriye'ye giriş çıkışları olmuştu ve durumu bu şekilde açıkladık. Teşekkür edip, vizemizi onayladığını söyledi. Görüşme 3-4 dakika sürdü. 2,3 gün içerisinde bir mail geleceğini bu mail doğrultusunda pasaportlarımızı teslim alabileceğimizi belirtti. Aslında evraklarımızı verdiğimiz memur yarın 14:30 gibi gelebilirsiniz demişti. Mülakata aynı gün girdiğimiz diğer arkadaşlarımıza pasaportlarını teslim alabileceğine yönelik mail gelmişti. Biz de henüz mail gelmemesine rağmen ertesi gün 14:00 civarı konsolosluga durum hakkında bilgi almak için gittiğimizde pasaportlarımızın hazır olduğunu ve alabileceğimizi söylediler. Adımızı listeye daha sonradan küçük bir kağıtta eklemişler. İşte aylarca uğraştığımız bazı zamanlar artık bu iş olmayacak imkansız dediğimiz vizemizin basılı olduğu pasaportlarımızı almıştık.

Hayallerine kavuşan herkesi çok tebrik ediyorum. Yeni hayatınız umduğunuzdan da güzel olsun.

Forumu sorduğu sorularla bize cevap olan, sorularımızı cevaplayan, desteğini hiçbir zaman esirgemeyen herkese çok teşekkürler.

Özellikle [@cebrailoz](#) emeği çok bizde. İyi ki yollarımız kesişmiş. Yardımların için minnetarız.

[@gucarslan](#) Forum olmasaydı hayallerimize ulaşmak bu kadar kolay olur muydu hiç sanmıyorum. Çok teşekkürler, iyi ki varsınız.

Sonra ki süreçte de elimizden geldiğince, yeni kazanan arkadaşlar için burada olacağız.

Sevgilerle,

26-) onuru

Herkese merhabalar,

2 Ekimde Hong Kong'ta girdigim mulakatin detaylarini aktarmadan once, bu forumun kurulmasina olanak saglayan adminlere ve sordugumuz sorulara bikmadan usanmadan cevap veren diger butun arkadaslara ayri ayri tesekkur etmek istiyorum. Ekstra bir tesekkurude [@EzgiLera](#) hanima etmek istiyorum. Son yillarda aciklanan ekim bultenlere baktigim zaman hic bu kadar yuksekten baslamadigi gordum. Kendimcede soyle bir plan yaptim. DV2025 icin ekim bulteni 4500-5000 bandinda olur en azindan Ankarayi gozlemleme firsatim olur sonrada ona gore dosyami tasirim diye planlamistim fakat Ezgi hanim Ankarayi beklememe gerek olmadigini ve dosyami tasimami tavsiye etti. Ayni gun icerisinde KCC'ye mail atarak dosyami Hong Kong'a tasidim ve aciklanan ilk bulten ile current oldum. Iyiki sizi dinleyip dosyami tasimisim yoksa suanda, konsolosluklara mail atarak dosyami tasimaya calisacaktim, tekrardan tesekkurler.

===MULAKAT VE SAGLIK MUAYENESI HAZIRLIKLARI VE EVRAKLARI===

Haziran ayinda dosyami Hong Kong'a tasidiktan sonra, forumdaki yer alan butun Hong Kong ile ilgili deneyimleri okuyup, kendime notlar almaya basladim. Bir yandan da DV2025'in konusunu takip ediyordum. Konu icerisinde dosya tasiyanlarin KCC'ye tekrardan mail atarak dosya tasima isleminin yapilip yapilmadigini kontrol ediyordu. Bende o zamana kadar hic kontrol etmemistim. Agustos ayinda KCC'ye mail atarak mulakata nerede girecegimi sordum onlarda yanit olarak 2 Ekimde Hong Kongta mulakatim oldugunu ilettiler. Normal sartlarda bu sekilde mulakat bildirimini olmuyordu.KCC, ESC sayfasinda guncellemenin oldugunu kontrol etmemizi isteyen bir mail atiyordu fakat sistemde bir problemden dolayi mailler gelmiyordu. Mulakat tarihimi ogrenmistim fakat saati KCC'den gelen mailde yer almiyordu. Hemen 2 saglik kuruluslariyla iletisime gectim. 2 Ekimde mulakatimin oldugunu fakat Turkiyede Covid asisi kalmadigindan dolayi asi olamayacagimi soyledim. Gelen cevapta Hong Kong'ta asinin oldugunu ve orada olabilecegimi ilettiler. Uzun maillesmeden sonra Dr. Nicolson & Associates'ten 19 Eylul icin randevu olusturdum. Sonrasinda saglik covid asisi icin <https://virtusmedical.com/> saglik kurulusunda covid asisi icin randevu aldım. Randevu tarihi belli olduktan sonra bana istenilen evraklarin listesini gonderdiler. Antikor testi yaptirdim ve eksik asilari olabildigince olmaya calisip, aile hekimden asi karti aldım. Diger yandan da mulakat icin evraklari hazirliyordum. Edevletten aldigimiz evraklarin gecerlilik tarihleri oldugundan dolayi Hong Kong'a gitmeme 1 hafta kala butun evraklari alip cevirelerini yaptirdim. Hazirladigim evraklarin listesini asagiya ekliyorum.

===Vize Mulakati icin Hazirladigim Evrak Listesi===

- 1.) Arşivli Adli Sicil Kaydı ve fotokopisi (edevlet)
- 2.) Askerlik belgesi,tercumesi ve fotokopisi (edevlet)
- 3.) CV
- 4.) Hindistan aldigim Adli Sicil Kaydı ve fotokopisi
- 5.) Doğum Belgesi Formül A ve fotokopisi (Ilce nufus mudurlugunden aldım. Edevlet uzerinde eksik bilgi oldugundan alamadım.)
- 6.) DV program sayfası ve DS 260 confirmation page

- 7.) Eski ve Guncel Pasaportlar ve fotokopileri
- 8.) İngilizce Banka Hesap Dökümleri (Garanti bankasından 6 aylık hem TL hem USD hesabım için hesap dokümü aldım. Ek olarak TL ve USD bakilerini gösteren bir evrak daha verdiler.)
- 9.) Lise Diploması-Transkript, tercumesi ve fotokopileri
- 10.) Üniversite Diploması-Transkript ve fotokopileri (Diploma İngilizce olduğu için terceme yaptırmadım.)
- 11.) Yüksek Lisans Diploması-Transkript ve fotokopileri(Diploma hem Türkçe hem İngilizce olduğu için terceme yaptırmadım.)
- 12.) SGK hizmet dökümü,tercumesi(ilk ve son sayfa) ve fotokopisi (e devlet)
- 13.) Sosyal güvenlik kaydı,tercumesi ve fotokopisi (e devlet)
- 14.) Vukuatlı nüfus kayıt belgesi,tercumesi ve fotokopisi (e devlet)
- 15.) Kimlik kartı ve fotokopisi
- 16.) Fotoğraf (2 adet 2X2 inç fotoğraf)
- 17.) ABD'de ki adres
- 18.) 2NL Çıktısı

===Sağlık Muayenesi için Hazırladığım Evrak Listesi===

- 1.) Eski ve Guncel Pasaportlar ve fotokopileri
- 2.) Kimlik kartı ve fotokopisi
- 3.) Fotoğraf (5 adet 1x1,5 inç Fotoğraf)
- 4.) Mülakat mektubu (KCC ve konsolosluktan gelen maillerin çıktısı)
- 5.) Covid aşısı kartı (enabiz)
- 6.) Antikor sonuçları (enabiz)
- 7.) Doktor randevu mail çıktısı (Kurumdan gelen mailin çıktısı)
- 8.) Kullandığım ilaç ve gözlük için evraklar ve tercumeleri
- 9.) 10 gün kadar hastanede yatmışım, bunun epikriz raporu alıp çevirisi yaptırdım.
- 10.) Son yaptırdığım BT Anjionun sonuç raporunu alıp çevirisini yaptırdım.

===UCAK YOLCULUGU VE KONAKLAMA===

Normal şartlarda THY ile direkt uçus alacaktım fakat bilet fiyatı her geçen gün arttığından dolayı aktarmalı bir uçus bakmaya karar verdim. En son baktığımda THY de direkt uçus 90k TL idi. Daha önce kullandığım Qatar Airways'in sitesinden gidis-donus biletini aldım. Genelde Qatar Airways'te iki çeşit uçus oluyor. Birincisi kısa süreli aktarma, diğeri uzun süreli aktarma. Ben ne olur ne olmaz diye uzun aktarma süreli olanı aldım. 1 gün önceden check-in işlemi yaptım. Havalimanına vardığımda, valizimi teslim ettim. Valizleri direkt Hong Kong'tan alacaktım. Oradaki görevliye de sorarak teyit ettim. 2 uçusunda biletini aldım. Valizden sonra yurtdışı harc pulu aldım.(500 TL) ve pasaport kontrolden geçtim. Eğer soğuk ile araniz yoksa, yanınıza kalın birşeyler almanızı tavsiye ederim. Normal şartlarda klimayı 19'a alıp hiç birşey olmamış gibi oturan ben, uçagin içinde usudum ve verdikleri battaniyeyi kullandım. Uçak içerisinde yemek dağıtımı mevcut. Nispeten güzeldi yemekleri. Doha uluslararası havalimanı'na indikten sonra, transfer yazan tabelaları takip ederek tekrardan kontrolden geçiyoruz. Havalimanı içerisinde Quite Room diye alanlar bulunuyor, buralarda dinlenebilirsiniz. En azından karanlık bir ortam ve koltukları biraz daha rahat. Etrafta bolca uçusları gösteren ekranlar ve kiosk makinaları bulunuyor.

Bunlardan ucusunuzun hangi kapida oldugunu takip edebilirsiniz. Hong Kong havalimanina inmeden once, ucakta Immigration formu dagitiliyor. Bu form havalimani icinde de mevcut eger doldurmadiysanız ucaktan indikten sonra da doldurabilirsiniz. Ucaktan indikten sonra Immigration tabelalarini takip ederek yuruyen merdivenlerden 1 kat asagiya inip, sonrasinda tren ile 1 durak gidip Immigration alanina variyoruz. Burada 2 alan bizi karsiliyor. Visitor ve Citizen. Visitor tabelasini takip ederek, pasaport kontrol alanina geliyoruz. Buraya gelmeden once etrafta formlari doldurabilecegimiz yerler mevcut, buralari kullanarak formunuzu doldurabilirsiniz. Pasaport kontrolunden gecerken her ihtimale karsi ucak biletimi ve otel rezervasyonunun bir cikisini almistim fakat ihtiyacim olmadı. Kontrolunden gectikten sonra valizleri teslim alacagimiz alanlara geliyoruz. Ekranlarda hangi ucusun hangi bantta oldugu yaziyor buradan valizlerin gelecegi banta gecip valizimi teslim aliyoruz. Sonrasinda hat ve octopus kart icin para bozdurmamiz gerekiyor. Genelde buradaki rateler biraz dusuk kaliyor o yuzden cok fazla para burada bozdurmayin. Para bozdurulan alandan SIM karti(80 GB - 88 HKD) ve octopus kartini alabiliyoruz fakat ben geldigimde ellerinde octopus karti kalmadiginda dolayi tren bileti satilan alandan aldım. Kartın ücreti icin 200 HKD odedim. Bunun 150 si bakiye olarak icine yuklendi. Uzun bir yolculuk oldugundan dolayi otobus ile degil taksi ile geldim. Eger Bishop Lei de kalmayi planliyorsunuz kirmizi renkli olan taksilere binmeniz gerekiyor. Taksi alanina gelmeden once danisma gibi bir yer var. Orada hangi bolgeye gidecekseniz ona gore taksinin renkleri degisiyor. Hong Kong adasi icin kirmizi renkli taksiler hizmet veriyor. Taksi alanina gelmeden once bir gorevli nereye gideceginizi sorup sizi bos bir numaraya yonlendiriyor. Sonra baska bir gorevli gideceginiz adrese gore size ortalama bir fiyat cikartiyor ve bunun taksiciye vermemenizi soyluyor. Buradaki tutarda odediginiz tutara asagi yukari ayni oluyor.(Hong Kong Adasi icin 360-480 HKD arasi degismektedir.)

Konaklama icin forumda sikca adi gecen Bishop Lei'de kaliyorum fakat AirBnb'den de bir yer bulunup kalinabilirmis. Ben burada tandigim vs. olmadigi icin bir sey olursa en azindan oteldeki gorevlerle konusup halledebilirim diye burayi sectim, diger turlu daha ucuza AirBnbde konaklama yapilabilirmis.

===SAGLIK MUAYENESI GUNU VE COVID ASISI===

17 Eylulde Virtus Medical'de covid asisi randevum vardi. Randevuyu Turkiyedeiken almistim. (800 HKD odedim) Covid asisi olanlar bilir, ates,agri vs. durumları olabiliyor. Tekrardan bu sekilde yasarim korkusuna saglik randevusundan 2 gun oncesine aldım. En azindan bir belirti olursa, agri kesici vs. alip toparlarım diye dusundum. Randevu saatinden 30 dk kadar once hastaneye giris yaptım. Yemek arasina denk geldigi icin resepsiyonda biraz beklemem gerekti sonrasinda 17nci kata ciktim. Burada benden bazi evraklari doldurup imzalamami istediler. Evrak isleri tamamlandıktan sonra asi odasina gecip asiyi oldum. Asiyi olduktan sonra hemsire size agri veya ates gibi durumların olabilecegi durumlarını aktariyor. Agri kesici alabileceginizi soyluyor. Sonrasinda asi olduguma dair belgeyi teslim alip ciktim.

19 Eylulde Dr. Nicolson & Associates'in ofisinin bulundugu Wing on House gittim. Bina Nexus Building ile Bank of China nin arasinda kaliyor. Giris yaptıktan sonra danismayi gecer gecmez asansorler bulunmakta. Buradaki asasonler her kat icin farkli farkli ayarlanmis. Bizim gidecegimiz 14ncu kat en sondaki 2 asansor bulunuyor. Bunlardan

biriyle 14ncu kata cikiyoruz. Kata gelir gelmez sol tarafta sıra numarasini alacagimiz bir cihaz var. Buradan Medical Examination i secip numaramizi aliyoruz. Sonrasinda "Turuncu Bolge" dedikleri alana geciyoruz. Numaramiz yandiktan sonra ilgili hemsirenin yanina gidiyoruz ve bazi evraklari dolduruyoruz. (Bu evraklarin bazilarini Turkceye cevirmisler) Sonrasinda da evraklari teslim etmeye basliyoruz.

===Verdigim evraklar===

- 1.) Guncel Pasaport
- 2.) Pasaport fotokopisi (Pasaport fotokopisine 1. Applicant's name,2. Contact no,3. Email,4. Home address,5. Intended US address bilgileri yazmamizi istiyorlar buraya gelmeden once ben orada yazarim diye yazmamistim. Evraklari teslim alan hemsire ters tarafından kalkmis olacak ki yazmadigim icin baya bir sinirlendi. Sonrasinda fotokopinin uzerine bir kagit yapistirirak bu bilgileri doldurdum.)
- 3.) Fotograf (5 adet 1x1,5 inç Fotoğraf) (Burada ayri bir parantez acmak istiyorum. Turkiyede yken cektirdigim fotografcinin gazabina ugradim. Kendisine 1x1.5 olacak sekilde yapmasini istedim fakat o amerika vize standartina gore ayarlamis. Hemsire cok problem etmeden, muayene bitince Wing On House'in karsisinda bulunan Man Yee Building 2nci katinda Fotomax adinda bir fotografcisi mevcut buradan cektirip getirdim.8'li foto 160 HKD)
- 4.) Mülakat mektubu (KCC gelen maillerin ciktisi)
- 5.) Covid aşı kartı (enabiz) ve Hong Kongda oldugum asinin yapildigina dair belge
- 6.) Antikor sonuçları (enabiz) ve Aile hekiminden aldığım asi karti (Asi kartinin ve Antikor sonuclarinin turkce olması nedeniyle burada da baya bir sinirlendi kendisi. Bana mulakatim onaylandigini gonderdigi mailden butun evraklarin ingilizce olması gerektiği vs. anlatti bende ona asi kartinda aslında ingilizce isimlerinin yazdigini soyleyince, kendisi turkce olanların cevirisine bakıp ingilizce isimlerini yazdı. Buraya gelecek olan arkadaşların bu belgeleride ceviri getirmesi daha saglikli olacaktır.)

Evrak islemleri tamamlanince tekrardan turuncu olan bolgede beklemeye basliyorsunuz. Farkli bir hemsire gelip sizi bir odaya goturup, ustunuzu degistirmeniz icin mavi bir onluk ve bornoz-hirkamsi benzeri bir kiyafet veriyor. Tshirt veya gomleginizi cikartip, mavi onlugu giymenizi sonrasinda da bornozu giymenizi istiyor.

===Sonrasinda yapilan islemler sirasiyla===

- 1.) Boy-Kilo olcumu
- 2.) Goz Muayenesi (Gozluk kullanan biri olarak, gitmeden once muayene olup doktordan sonuclari ingilizce olarak almistim. Fakat hic istemediler bile. Yapilan islemdede, yemek kasigina benzer bir alet veriyor ve sirasiyla gozlerine koyup karsi ekranda yazan rakamlari okumanizi istiyor.)
- 3.) Odadan cikmadan tansiyonunuzu olcuyor.
- 4.) Kan aliyorlar.
- 5.) Gogus filmi icin kiyafetlerinizi degistirdiginiz alan bekleme yeri var oraya geciyorsunuz. Sonrasinda doktor sizi cagiriyor. Cok fazla Turkiyeden muayeneye gelen olmus ki sol tarafta derin nefes alin ve tutun yazan bir metin vardi. Standart rontgen derin nefes al ver sonrada doktor filmi cekiyor ve odadan ayriliyorsunuz ve tekrardan kiyafetlerinizi degistirdigimiz yerdeki bekleme alanina geliyoruz.

6.) Doktor gorusmesi (Buradaki islemler benim neznimde biraz uzun surdu. Son dakika'da aklima gelen ve buradayken cevirisini yaptirdigim Epikiriz raporunu,son girdigim pulmoner bt anjiyo'nun raporunu ve kullandigim ilac raporunun tercumelerini verdim. burada biraz sohbet ettik. sonrasinda ne is yapiyorsun, daha once ameliyat oldunmu,alkol,sigara kullaniyormusun,psikiyatrik gecmisin,tuberkuloz gecmisin varmi gibi bir duzine soru sordu. Sonrasinda orada bulunan sedyeye uzanmami istedi ve bazi testler yapti. Sonrasinda cektirdigim rontgeni gostererek bir sorun olmadigi soyleyerek gorusmeyi sonlandirdik.) sonrasinda ustumuzu degistirip, turuncu bolgeye geciyoruz.

7.) Asi (Farkli bir hemsire gelerek sizi asi odasina yonlendiriyor. Antikor testinizde sonuca gore asilari oluyorsunuz. Buradaki hemsirenin eli o kadar hafif ve hizliydeki hirbir sey anlamadan 2 asiyi(Polio ve TDAP) biranda yapiverdi. Polio nun ilk dozunu yaptigi ilettiler. 2nci dozu 1 ay sonra ve 3ncu dozuda 6 ay sonra yapmami soyledi. Diger asi icinse, 6 ay sonra diger dozu yapmamis soyledi.

Asilarida olduktan sonra tekrardan turuncu alana gecip bekliyoruz. Sonrasinda odeme icin cagiriyorlar. Onceki deneyimleri gozeterek 3500 HKD ile gitmistim fakat 4940 HKD bir fatura gelince tekrardan para bozdurmam gerekti. Yuruyerek 5 dk mesafede olan bir exchange ofis buldum oradan para bozdurup odemeyi yaptim. Sonrasinda whatsapp numarami alarak oradan haber vereceklerini ilettiler. Bu sekilde saglik muayenemi tamamlamis oldu. Saglik raporu 24.09 tarihinde ciktiginin bilgisi whatsapp uzerinden ilettiler. Evraklari almaya gittigimde 1 adet acmamamiz gereken dosya, asi karti ve CD verdiler.

===MULAKAT GUNU===

Mulakattan bir gun once butun evraklari tekrardan goz gecirdim. Odeme icin ayarladigim dolari bir zarfa koydum. Sabah 8 gibi konsolosluk onundaydim fakat iceriyem almadilar. 08:20 gibi tekrardan siraya girdigimde pasaportumu alarak listeden ismimi kontrol ettiler ve iceriyem aldilar. Iceriyem girdikten sonra size bir adet plastik bir kutu veriyorlar bu kutunun icerisine evraklarinizi ve cebinizde olan herseyi koymanizi istiyorlar. Sonrasinda bir guvenlik gorevlisine yonlendiriyorlar. Guvenlik gorevlisi elindeki cihazla ile ustunu ariyor sonrasinda bir siraya girmenizi soyluyor. Girdiginiz sirada telefonlariniz icin ayri bir kutu daha veriliyor. Sonrasinda xray cihazindan gecerek iceriyem giris yapiyorsunuz. Telefonlariniz icin size bir adet numara veriliyor. Immigrant vize icin bir ust kata cikiyoruz. Birinci kata cikar cikmaz sag tarafta bulunan odaya giris yapiyoruz. Odada benden baskasi olmadigi icin hemen gorevli beni cagirdi. Ne icin geldigimi sordu, Diversity diyince tebrik edip pasaportumu istedi. Sonrasinda dogum belgesini(formul A) istedi. Dogum belgesinden sonra Turkiye disinda herhangi bir yerde yasayip yasadigimi sordu,bende evet dedikten sonra yasadigim ulkelerden adli sicil kayit dosyalarini istedi, orijinallerini alip fotokopilerini geri verdi. Sonrasinda askerlik belgesini istedi, tercumesini ve fotokopisi verdim.Orijinali alip fotokopisini geri verdi. Evraklari alirken bir yanda da benimle sohbet ediyor. Neden Hong Kongta mulakata girdigimi, ne zaman geldigimi vs sordu. Sonrasinda benden lise diplomami istedi. Orijinali ve tercumesini verdim. 2 adet fotograf istedi. Saglik belgesini istedi. ABD deki adresi istedi. Buraya ek olarak, kendi telefonumu ve mail adresimi yazdim. Sonra vize ucretini odemek icin pasaportumla beraber bir kagit verdi, odeme icin yonlendirdi. Kapidan ciktikten sonra 50-60 metre ilerde solda cashier diye bir alan var buraya odemeyi yapip, aldigim evraklar ile geri

dondum. Evraklari teslim ettim. Bana oturmami ve mulakat icin beklememi soyledi. Bende baska bir evrak isteyip istemedigini sordum. Banka dokumu,lisans diplomasi vs. diye fakat eger mulakati yapacak kisi isterse ona verirsin dedi ve almadi. 10 dk kadar bekledikten sonra baska bir bankodan ismim ile seslendiler. Ilk olarak yemin ettim sonrasında parmak izi verdim. Burada cihaz bir kac kez ariza yapti. 3ncu denemede parmak izini verebildim. Sonrasında sorulara basladi. Soru siralamasi bu sekilde olmayabilir, aklima gelenleri yazdim.

-Daha once evlendin mi? // Hayir

-Cocugun var mi? // Hayir

-Bir suc isledin mi? // Hayir

-Tutuklandin mi? // Hayir

-Nerede yasiyorsun? // Istanbul

-Bitirdigin en yuksek egitim duzeyi nedir? // Yuksek Lisans

-Ne zamandır Hong Kongtasin? // 16 Eylulden beridir.

-IT alanindami calisiyorsun? // Evet, IT alanında çalışıyordum fakat suanda çalışmıyorum.

Sonrasında vizen onaylandi dedi. Bende emin olmak icin tekrardan vizem onaylandi degil mi diye sorunca, onaylanmasi icin tavsiyede bulunacagim dedi. Bu sekilde gorusmeyi tamamlamis oldum. Sonra evraklari teslim ettigim bankodasi gorevli tekrardan cagirdi ve pasaportumu 5 is gunu icinde alabilecegimi ilettiler fakat elinden gelenin en iyisini yapmaya calisacagini ilettiler. Yanimda farkli bir id kart var ise bununla girebilecegimi soyledi. Bende tekrardan teyit etmek icin bu gorevliyede sordum, bu sekilde vizem onaylanmis oldu degil mi diye, oda evraklarin isleme surece oldugunu ilettiler. Suanda konsolosluktan gelen maili bekliyorum.

===Verdigim Evraklar===

- 1.) Arşivli Adli Sicil Kaydı
- 2.) Askerlik belgesi,tercumesi
- 3.) Hindistan aldigim Adli Sicil Kaydı
- 4.) Doğum Belgesi Formül A
- 5.) Lise Diploması,tercumesi
- 6.) Vukuatlı nüfus kayıt belgesi,tercumesi
- 7.) Fotograf (2 adet 2X2 inç fotoğraf)
- 8.) ABD'de ki adres
- 9.) Sağlık Raporu

===Almadıkları Evraklar===

- 1.) CV
- 2.) DV program sayfası ve DS 260 confirmation page
- 3.) Eski pasaport ve fotokopisi (guncel pasaportumu teslim ettim fakat fotokopisini almadilar)
- 4.) İngilizce Banka Hesap Dökümleri
- 5.) Lise Transkript, tercumesi ve fotokopisi
- 6.) Üniversite Diploması-Transkript ve fotokopileri
- 7.) Yüksek Lisans Diploması-Transkript ve fotokopileri

- 8.) SGK hizmet dökümü,tercumesi(ilk ve son sayfa) ve fotokopisi
- 9.) Sosyal güvenlik kaydı,tercumesi ve fotokopisi
- 10.) Kimlik kartı ve fotokopisi

===MASRAFLAR===

===Türkiyede iken yaptığım masraflar===

Gidis-Donus ucaK bileti = 35k TL
27 Gecelik Otel Konaklamasi = 100k TL
Covid Asisi = 3500 TL

===Hong Kongta iken yaptığım masraflar===

Saglik Muayenesi = 22k TL
Vize Ucreti = 12k TL
Yeme Icme = Gunluk 100 HKD olarak dusunebilirsiniz.
Giris Ucreti = Genelde cogu yer ucretsiz oluyor fakat bazi yerler icin ucret alinabiliyor.
Genelde 150-200 HKD arasi.

Yukaridaki tutarlar 1 yetiskin kisi icindir. Bazi rakamlari dolar veya hkd den cevirdigim icin kusuratli tutar degilde tam tutar yazdim. Aklima gelen butun detaylariyla yazmaya calistim. DV2025 kazananlarin, vizelerine sorunsuz bir sekilde ulasmasi dilegiyle. Hersey gonlunuzce olsun. Selamlar.

Onur

27-) olowen

Selamlar,
Greencard sonuclarinin aciklandigi 4 Mayıs 2024 tarihinden itibaren vizemi teslim aldığım 5 Kasım 2024 tarihine kadar elimden geldigince yaşadığım süreci yalin bir şekilde aktarmaya çalışacağım.

Seçildigimi görmemin ardından süreci araştırmaya başladım, ds260 formunu hızlı bir şekilde doldurmam gerektiğini öğrendikten sonra doldurup yolladım ve ardından forum içerisinde vakit buldukça okumalar yaptım, mahkeme kararıyla daha öncesinde ismimi değiştirmiştim ve ds260 formunda bu bilginin de girilmesi gerektiğini fark ettim. 'Unlock

request' ile burada karşılaştım 😊 yaptığım okumalarda ve @EzgiLera hanımın tavsiyelerinde dosyama mülakat tarihi almamın ardından açmam gerektiğini anlıyordum ancak hayatımın stresli bir döneminde olmamın da etkisiyle bu bilginin önemli bir bilgi olduğunu ve geç beyanatta bulunmamın sürecimi etkileyeceğini düşünerek dosyama açtırdım ve eski ismimi ekledim bu sırada da gözüme çarpan ufak hataları düzelterek yolladım. Ardından beklemeye koyuldum, aklımda sürekli dosyama taşımak vardı ancak o sıralar elimden olmayan sebeplerle bunu detaylıca düşünemedim ve ağustos ayında bültenin 6000 olarak yayınlanmasıyla artık KCC ile dosyama taşıma şansım ortadan kalkmıştı. Ankaranın ve diğer konsoloslukların ilk mülakat dağıtımlarına bakarak kendime bir yol çizmeye karar verdim. Ankara bizleri şaşırtmayarak düşük bir performans sergiledi ancak fark ettim ki diğer konsolosluklar dosyasını taşıtmış ve benim dosya numaramdan yüksek olan kişilere mülakat dağıtmıştı, o sırada @Ben-Batur bey ile konuştuğumuzda

hong kong konsolosluğuyla mailleşmesi sonucunda dosya taşımaya sıcak baktıklarına dair bir izlenime kapıldığını söyledi ve bunun ardından şansımı denemeye karar verdim. Excel dosyasını kontrol ettiğimde bülten içerisinde hong kong dosyasını taşıtan sadece [@onuru](#) beyin olduğunu ve onunda 2 ekimde mülakata gireceğini fark ettiğimde bunun bir fırsat olduğunu düşündüm çünkü aralık ayına kadar bülten belliydi ve ekimde dağıtılacak mülakatlarda kasım ayı için şansım olduğunu düşündüm. 19 eylülde hong kong konsolosluğuna ve 22 eylülde bangkok konsolosluğuna dosyama taşımak istediğimi, şartların neler olduğunu, hangi tarihler aralığında orada olabileceğimi ve elimden gelen her türlü belgeyi sağlamaya hazır olduğuma dair bir mail attım. Bangkok hala 2024 sürecini yürüttüklerini söyleyerek reddetti ancak hong kong o sevinçli haberi vermişti, dosyama taşıma isteğimi kabul ettiklerini ve kcc ile iletişime geçerek dosyama taşıdıklarını söylediler. Şaşırıyordum, direkt taşımalarını beklemiyordum geçmiş dönemlerde yaptıkları gibi hong kongta bulunmamı isteyeceklerini düşünmüştüm ancak yeni yasayla birlikte direkt taşımışlardı. O sırada hong kongta olan ve mülakatını bekleyen [@onuru](#) bey iletişime geçerek kendisinden süreçle alakalı bilgi aldım ve forumda geçmişe yönelik deneyimleri okumaya koyuldum. 2 ekim tarihinde ise esc sayfamın güncellendiğine dair mail aldım, 1 Kasım 2024 tarihine mülakat planlanmıştı.

Sağlık Muayenesi

Hong Kongta yetkilendirilmiş iki tane sağlık kuruluşu var, bunlar Nicolson ve Anderson. [Sağlık Muayenesi Talimatları](#)

Ben mülakat maili gelmesinin ardından nicolson ile iletişime geçerek 21 ekim tarihine randevu oluşturdum. Nicolson özelinde konuşacak olursam Türkiye'de yaptırdığınız aşılari ve antikor testi sonuçlarınızı kabul ediyorlar, bu sebepten dolayı hızlıca bir devlet hastanesinde antikor testi oldum ancak Cdc'nin istediği çoğu hastalıklara karşı bağışıklığının olup olmadığını anlayamadık çünkü çoğu antikor testi o devlet hastanesi ve anlaşmış olduğu laboratuvarıda yoktu. Daha sonrasında benim yaş aralığımdaki kişilerin olması gereken ve istenilen aşı listesini oluşturdum ve aile sağlığı merkezindeki hemşire hanım ile istişare yaparak hangi aşılari burada olacağını hangi aşılari nicolsonda olmam gerektiğine karar verdik.* Şöyle ki daha öncesinde Td olmuşum ancak Nicolson Td'yi tek başına kabul etmiyor bu sebeple Tdap aşısını Nicolson'a bıraktım. Mmr aşısında ise yaptırdığım antikor testinde rubellaya bağışıklığım vardı belki olmam gerekmez diye düşünüyordum ancak measles, mumps ve rubella üçlüsünün hepsine bağışıklığınızı kanıtlanmadığınız sürece nicolson mmr aşısını da vuruyor. Ayrıca Polio aşısı türkiyede opv olarak ağızdan damla şeklinde yapılıyor ancak Cdc'nin sitesinde ipv istiyor diyerek polioyu da Nicolsona bıraktım. Polio konusunda Nicolson'ın size vereceği vaccination record belgesinde polio hem ipv hem opv olarak gösterilmiş bu sebeple mülakatınız planlanınca Nicolson'a mail atarak opv aşısının kabul olup olmadığını sorabilirsiniz. [Aşı Gereklilikleri](#)

Yukarıda da verdiğim linkten ulaşabileceğiniz üzere Cdc sizden son 12 ay içerisinde covid aşısı olduğunuzu kanıtlamanızı istiyor. Bu sebeple Hong Kong'ta bulunan özel hastanelerde covid aşısı araştırmasına başladım ancak ne yazık ki mülakat mailimin geldiği ertesi günü Hong Kong hükümeti 3 Ekim itibariyle ülkede Sinovac aşılmasının durdurulduğunu açıkladığını fark ettim. Hong Kong vatandaşı olmayanlara yalnızca Xbb aşısı gözükiyordu ve aralarında yaklaşık 1000 hkd fark vardı ancak tek seçenek olduğundan Nicolson'dan Xbb aşısının kabul edildiğini teyit ederek [Virtus Medical](#)'den 18

ekim tarihine randevu oluřturdum. Virtus Medical'de ařınızı olduktan sonra ařı olduđunuza dair belgeyi unutmayın ayrıca benden covid ařı gemiřimi istediler onlara e-nabızdan gsterdim.

*Doktorunuza danıřarak her iřlemi yapın kesinlikle**

Muayene gn Wing On House'a giderek 14. kata ıktım ve kiosk cihazından medical examination basarak sıra numaramı aldım ve orange zone kısmına getim. (ncelikle google mapste vs farklı yerlerde ıkıyor dikkat edin ayrıca gittiđinizde kliniđin isminin Ump olduđunu fark edeceksiniz orası dođru yer merak etmeyin) Orada sizi grevli sıranız gelince ađırıyor ve pasaport stnden randevu kontrol yapıyor ardından gerekli belgeleri istiyor.

Hazırladıđım evraklar;

- 1- Pasaport ve fotokopisi
- 2- 1x1.5 in 5 adet fotođraf
- 3- Dv Esc interview appointment sayfası
- 4- Covid ařı kartı (e nabız ve virtus medicalden aldıđım ařı kartı)
- 5- Aile hekimi ařı kartım ve tercmesi (Nicolson anladıđım kadarıyla illa takvim řeklinde oluřturulmuř bir ařı kartını aramıyor nk ařı takvimi řeklinde verdiđim belgede influenza ařısı gzkmediđinden ayrıca doktorumdan influenza ařısı olduđuma dair belge almıřtıım ve bunu da kabul ettiler yeter ki doktorunuzun imzası ve kařesi olsun.)
- 6- Antikor testi sonularım (evirtmedim, ayrıca hastaneden aldım imzalı kařeli herhangi bir qr kod yok)
- 7- Nicolson randevu mailim

Belgeleri teslim etmenizden ardından sađlık gemiřinize dair soruların olduđu trkeye evirilmif bir form veriyorlar bunları dolduruyorsunuz(Sigara ienler řimdiden bilgilensinler formda gemiřte ve řu anda ttn kullanım durumunuzu soruyor. Ben gemiřte sigara kullandıđım iin evet olarak iřaretledim ve benden ayrıca idrar testi istendi ve 2 tp kan aldılar, bir tane kan testi sonucumun 7 ila 10 gn arası ıkacađını sylediler.) formu doldurduktan sonra bir ka belge imzalıyorlar ve sizi stnz deđiřtireceđiniz alana ynlendiriyorlar. Eřyalarınızı kitleyebileceđiniz bir dolap tahsis ediyorlar ardından hasta kıyafeti stne bornoz tarzı bir kombin ile dolařmaya bařlıyoruz. Sırasıyla;

- 1- Boy-Kilo lm
- 2- Gz Muayenesi (direkt elimle gzlerimi sırayla kapattırıp okuttular)
- 3- Tansiyon lm ve Kan alımı
- 4- Gđs filmi
- 5- İdrar testi (ben hazırlıklı olmadıđımdan orda tm sebildeki suyu bitirdim ancak nafile

doktor grřmemin ardından verebildim 😊)

- 6- Doktor grřmesi (sırtımı dinledi, bir ka refleks testi ve fiziksel muayeneler yaptı daha sonrasında bir ka soru sordu ardından ben xray sonucumun temiz olup olmadıđını sordum kendisi radyoloji uzmanının grmesi gerektiđini syledi.)
- 7- Ařılar (Tdap, polio ve mmr ařılarıım eksikti. Tdap ve polio iin adacel polio karma ařısını yaptılar. Mmr yapılmadı nk Trkiye'den gitmeden varicella ařısı olmuřtum ve

son 1 ay içerisinde yapıldığı için mmmr yapamayacaklarını söylediler. Sorun oluşturup oluşturmayacağını sorduğumda süreç için sıkıntı yaratmayacağını söylediler.)

Toplamda 5560 hkd gibi yüksek bir ücret çıktı ortaya, hazırlıklı gitmenizi tavsiye ederim. Ayrıca verdikleri ücret belgesinde 'Name' kısmını 2025EU0000 SOYISIM AD şeklinde yazmışlardı bir kaç gün sonra acaba dosya numaramı mı girmediler diyerek gidip sorduğumda bu belgenin böyle çıktığını sistemde dosya numaramın görüldüğünü ve sağlık raporunda olacağını söylediler. Mülakatımdan 2 gün önce raporumun hazır olduğuna dair whatsapp üzerinden ulaştılar. Gittiğimde cd, aşı kayıtlarımın kopyası ve açılmaması gereken sağlık sonuçlarımı teslim ettiler. Burada verdikleri vaccination record belgesine dikkat edin, 1 Kasımdaki mülakatım bittikten 4-5 saat sonrasında Nicolson tarafından whatsapp üzerinden vaccination record kaydımın exam date bilgisini girmediklerini, düzelterek konsolosluga yolladıklarını olumsuz durumlar yarattıkları için özür dilediklerine dair bir mesaj aldım. Ekte de yeni kopyasını yollamışlardı.

Mülakat

Mülakatımın planlandığını öğrendikten sonra aşağıdaki belgeleri hazırladım ve mülakata bu belgelerle gittim.

- 1-Güncel ve eski pasaportum, fotokopileri
- 2-Kimlik kartım ve fotokopisi
- 3- Ds260 confirmation page (Yenisi, 2 tane eskisi)
- 4- Dv Esc interview appointment sayfası
- 5- Formül A doğum belgesi (hem e devlet hem de nüfustan imzalı kaşeli aldım)
- 6- Vukuatlı nüfus kayıt örneği (e devletten aile olarak aldım ayrıca kişi olarak imzalı kaşeli nüfustan aldım) ve tercümesi, fotokopileri
- 7- Lise diplomam, transkript, mezun belgem ve bunların tercümesi(sadece lise diplomamın tercümesini apostillettim), fotokopileri
- 8- Arşivli adli sicil kaydı, fotokopisi(edevlet)
- 9- Askerlik belgesi ve tercümesi, fotokopileri (edevlet)
- 10- Reopen yapmama sebep olan isim değişikliği için kararı veren mahkeme kaleminden imzalı kaşeli mühürlü mahkeme kararı, kesinleşme şerhi ve tercümesi, fotokopileri
- 11- Üniversite diplomam henüz hazır olmadığı için mezun belgem, tercümesi ve transkript, fotokopileri (edevlet)
- 12- Dosyama Hong Konga taşıma mailim ve mülakata tercümanla katılacağıma dair attığım mail
- 13- Banka hesap dökümü (usd,altın,tl olarak yaklaşık 9 - 10k dolar)
- 14- 5x5 2 adet greencard standardında fotoğraf
- 15- İkametgah belgesi
- 16- Sgk hizmet dökümü
- 17- Yaptığım stajlara dair belgeler
- 18- Nicolsondan aldığım sağlık sonucum
- 19- Amerikadaki adres, numara ve kendimin mail ve numaramın yazılı olduğu kağıt. (değiştirmedim adresi ama isterler diye yazmıştım istediler.)

Hong Kong'a uçmadan 2 gün önce konsolosluga ds260ta girdiğim pasaport bilgilerimin, ikametgah bilgilerimin değiştiğini, üniversiteden mezun olduğumu ve anne kızlık soyadını

yanlış girdiğimi ve bu bilgilerin belgelerini ekleyerek yenilerini ve doğrularını yazdığım ve beyanımın yeterli olup olmayacağını, dosyamı açtırmama gerek olup olmadığına dair bir mail attım. Hong Kong'a indiğimde dosyamı açmışlardı. Tüm yeni bilgileri girerek yolladım. 2 kez reopen yaptığımdan bunu mülakatta soracaklarını düşünüyordum, sormadılar. Burada değinmek isterim ki benim ilk yaptığım reopen büyük ihtimalle bir hataydı eğer dosyam Ankara'da kalsaydı yüksek olasılıkla mülakatımı benim case aralığımdaki kişilerden ileriye atacaktı. O yüzden forumdaki yazanları okuyup, yöneticilerin verdiği bilgilerden şaşmamak gerekiyor spesifik bir durum yoksa.

Mülakat sabahı saat 8.00'da konsolosluk kapısının önündeydim. Güvenlik görevlisi neden geldiğimi sordu ben de vize mülakatımın olduğunu ancak tercümanımı beklediğimi söyledim. Pasaportumu istedi, ismimin listede olduğunu ancak göçmen vizelerinin mülakat saatinden 5 dakika öncesinde girebildiğini belirterek karşıda beklememi söyledi. Daha sonrasında tercümanımla buluşarak 5 dakika kala girdik içeri. Güvenlikler üstünüzdeki eşyaları çıkarmanızı telefonlarınızı kapamanızı istiyorlar. Telefon ve diğer elektronik cihazları alarak size bir numara veriyorlar ve içeri geçiyorsunuz ardından da bir kat yukarı çıkıp sağ kapıdan girerek göçmen vizesi bölümüne geldik.

İçerde sadece bekleyen ben olduğumdan görevli hemen oturmama izin vermeden çağırdı. Hoşgeldin diyerek pasaportumu istedi, doğum belgemi istedi daha sonrasında vukuatlı nüfus kayıt örneğimi istedi hem orjinalini hem tercümesini vermiştim orjinalini geri verdi daha sonrasında daha önce ismini değiştirdin mi diye sordu ve belge istedi. Mahkeme kararımın orjinalini ve tercümesini aldı. Diğer belgelerden çok daha uzun bir süre incelemesinin ardından nüfus kayıt örneğimde de ismimin değiştiğinin kaydı düşüldüğünü belirttim onu görünce aradığını bulmuş gibiydi.

Ardından adli sicil kaydımı istedi verdim, askerlik belgesini istedi orjinalini ve tercümesini verdim yine orjinalini geri verdi. Lise diplomamı istedi, orjinalini ve tercümesini verdim ikisi de kaldı hatta mülakat bittikten sonra da orjinalini istemeyi unuttum ve mail attım, pasaportumu almaya gittiğimde geri verdiler. Anne kızlık soyadımı yazmam için bir kağıt çıkarıp verdi ve yazdım ayrıca nüfus kayıt belgesinde de belirtildiğini gösterdim. 1 adet fotoğraf aldılar ve ödeme yapmam için pasaportumu vererek yönlendirdiler. Ödeme kısmına giderek pasaportumu ve ücreti verdim, görevli gülerek *Türkler kısa bir aradan sonra tekrardan bizlerle* dedi. İsim telaffuzu hakkında bir kaç goygoy sonrası ücretin ödendiğine dair fiş verdi ve belgelerimi teslim ettiğim görevliye pasaportumla birlikte verdim, başka belge isteyip istemediğini sorduk gerekli görürse diğer görevlinin isteyeceğini söyledi ve beklemeye başladık. Yaklaşık 10- 15 dakika sonrasında en sondaki bankodan görevli beni çağırdı ve yemin etmemi istedi. Yemin ettikten sonra parmak izlerimi verdim ve sorular başladı.

+Daha öncesinde hiç başka bir ülkede yaşadın mı?

+Daha önce hiç abd'ye vize başvurusu yaptın mı ve red yedin mi?

+Daha önce evlendin mi?

+Çocuğun var mı?

+Bitirdiğin en yüksek eğitim derecesi ne? (hangi lisans bölümünden mezun olduğumu söyleyince ardı ardına bir sürü soru sormaya başladı, Amerika'da ne yapacaksın? dilimi geliştirip yüksek lisans yaptıktan sonra lisansımın Amerika'da geçerli olduğunu ancak bunun biraz daha ileriye dönük hedefim olduğunu vs söyledim. X sınavını geçtin mi varsa

belgeni görmek isterim dedi, ben de verdim türkçe ama dedim google çeviri kullanarak kontrol edip tebrik etti vs hangi eyaletlerde işimin zor olacağını vs söyledi ve bir kaç soru daha. Ben de ne oluyor diyorum kendi içimde görevli de aynı bölüm mezunuymuş)

Sorular bitti, bilgisayara bir şeyler girdikten sonra vize verilmesi için öneride bulunacağım dedi ve yan taraftaki belgeleri verdiğim görevliye yönlendirdi. O da mail adresimi tekrardan kontrol ettirdi ve 5 iş günü içerisinde mail ile ulaşacaklarını ifade ettiler. Daha sonrasında araya haftasonu girdi ve salı günü artık dayanamayarak uçuşumun yaklaştığını belirten ve ricada bulunduğum bir mail attım. Vizemin hazır olduğunu öğleden sonra gelip alabilirsiniz dediler. Gittiğimde ufak bir serzenişte bulunuldu. Ellerinden geleni yaptıklarını, burada uzun zamandır bulunduğumun ve para harcadığımı farkında olduklarını söyleyerek sabırlı olmam gerektiğini belirttiler. İngilizcem de çok iyi

olmadığından anladıklarım bu kadar en azından 😊 Daha sonra sarı zarfı vererek açmamam gerektiğini belirtti. Pasaportumu verdi ve vizemi kontrol etmemi söyledi, kontrol ettikten sonra teşekkür ederek konsolosluktan çıktım ve mülakat sürecim burada bitmiş oldu.

Uçak, Konaklama

Beklediğimden daha masraflı bir süreç oldu. Pasaportumu yenilemem sağlık muayenesi ücretinin daha yüksek gelmesi, konaklamayı değiştirmem vb. derken bu yüzden iyi bir şekilde planlamanızı ve henüz bülten içerisinde değilken bile ekonomik planlamalarınızı yapmanızı öneririm.

Uçak

Thai airways ile bangkok aktarmalı gidiş biletimi aldım araya 4 saat fark koydum ne olur olmaz diye(bagajlar direkt aktarıldı yolcu sorumluluğunda değildi siz yine de sorun), dönüş biletimi ise türk havayollarından direkt istanbula aldım. Toplamda 39k tuttu. Dönüş biletini kesinlikle ss alın ya da çıkartın ben bangkokta aktarma beklerken ss almıştım. Hong Kong'ta pasaport memuru neden geldiğimi sordu vize görüşmesi dedim ve belge istedi gösterdim esc çıktısını daha sonrasında dönüş biletimi de istedi, ss aldığım biletimi gösterdim.

Konaklama

İlk başta bookingden gayet uygun bir fiyata bir hostel tuttum anakaradan, metroyla gidip gelmem kolay olur vs dedim. Ancak sonra araştırdığımda bazen hava durumları sebebiyle aksama olduğu oluyormuş ayrıca tuttuğum yerin güvenliğinden emin olamadığımdan iptal ettirdim bir şekilde. İsmi sıkça geçen bishop leide kaldım. 21 gece için 70k ödedim. Kendi sitesinden rezervasyon yaparsanız kahvaltı dahil oluyor. Biraz yukarıda da olsa konumu ben süreç için gittiğim her yere yürüyerek ulaştım. Her yere yakın bir yer.

^Octopus card ulaşım dışında da her yerde geçiyor, havaalanında 200hkd ile alabilirsiniz.

^ Sim kartı havaalanında 88 hkdye china mobileden 80 gb internet olanını aldım.

^Bishop leiye taksi ücreti yaklaşık 350 hkd tuttu, eğer yorgun olmazsanız 110 hkd ile airport ekspress ile Hong Kong train station'a geçiyorsunuz adadaki ve ordan da shuttle kullanarak otele geçebilirsiniz.

[@10urdmn](#) [@Ben-Batur](#) [@onuru](#) [@mehmetizmirli](#) ve destek olan ismini saymadığım diğerk kişilere, forumdaki yöneticilere çok teşekkür ediyorum. Umarım deneyimlerim herkese faydalı olur, hep birlikte vizelerimize kavuşmak dileğiyle...